



RICHTER GEDEON

2025. I-IV. negyedéves jelentés

2026. február 27.



2025 eredményei – erős évvárás, várakozások feletti cEBIT

2025
guidance

Gyógyszeripari bevételek (CER*)

közel 2,3 MrdEUR

2025 CER árbevétel növekedés
+8,3% éves szinten (2,31 MrdEUR-ra)

Tisztított EBIT (CER*)

+ 8-10%

2025 CER Tisztított EBIT 14%-kal nőtt

Q1

914,0 MrdFt
(2,30 MrdEUR)

Gyógyszerétékesítés

↑ +8,2%

306,2 MrdFt
(770 MEUR)

Tisztított EBIT²

↑ +14,8%

292.9 MrdFt
(737 MEUR)

EBIT¹

↑ +12,1%

H1

Q1-Q3

FY

249,7 MrdFt

Szabad Cash-flow³

↑ +5,6 MrdFt

HUF 1.271

EPS

↓ -2,8%

16,6%

Saját tőke megtérülése⁴

↓ -1,8 %pt

¹ EBIT: Működési eredmény

² Tisztított EBIT (cEBIT)**: Bruttó nyereség mínusz működési költségek (S&M, G&A, K+F) mínusz clawback, mínusz készletek és követelések értékvesztése és leírása/visszairása plusz mérőföldkő bevétel. cEBIT az alaptevékenység jövedelmezőségét tükrözi, egyszeri tételek nélkül.

³ Szabad Cash Flow: működési cash flow a nettó működőtőke változásai után, plusz kapott kamatok, mínusz Capex (PP&E).

Saját tőke megtérülése: Az elmúlt 4 negyedév kumulált nettó nyeresége osztva az aktuális negyedév saját tőkéjével.

Pénzügyi és működési eredmények



Pénzügyi eredmények

- A gyógyszergyártás árbevétele 12,5%-os növekedéssel elérte a 245,2 MrdFt-ot 2025 Q4-ben, ami 914 MrdFt-os gyógyszergyártási árbevételre eredményezett 2025-ben (+8,2% év/év).
- A CER (árfolyamszűrt) bevétel növekedése 8,3% volt 2025-ben, kismértékben a módosított guidance felett. Az árfolyamhatás egyre inkább visszafogta az elszámolt bevételeket Q4-ben (a gyenge USD és az erős HUF miatt).
- A WHC fenntartotta erős, kétszámjegyű növekedését, a Vraylar® éves szinten 11% körüli növekedést ért el 2025-ben és a jelentős, Q4-es BIO bevételek ellensúlyozták a korábbi gyengeséget. A GenMed alulteljesített 2025-ben annak ellenére, hogy Q4-ben már látható volt némi javulás.
- A bruttó fedezet (gyógyszergyártás) éves szinten 8%-kal, 635 MrdFt-ra nőtt 2025-ben; a bruttó fedezeti hányad kismértékben 69,5%-ra nőtt (+0,2 %pt).
- A tisztított EBIT (gyógyszergyártás) éves szinten 37%-kal, 92 MrdFt-ra növekedett Q4-ben, elérve a 305 MrdFt tisztított EBIT-et 2025-ben, ami 14%-os növekedés. A CER tisztított EBIT 14%-kal nőtt éves szinten, meghaladva az éves guidance-t.
- A szabad cash flow (M&A előtti) 250 MrdFt volt 2025-ben, 2%-os növekedés éves szinten. A magasabb működési eredményesség és az alacsonyabb beruházási ráfordítások hatását részben ellensúlyozta a működési tőke nagyobb mértékű felépülése, valamint bizonyos realizált árfolyamveszteségek. 2025-ben csak kisebb volumenű M&A tranzakciókra került sor, ami a nettó készpénzállomány növekedését eredményezte.
- 2026-os guidance: magas, egyszámjegyű növekedés árbevétel és tisztított EBIT szinten (árfolyamszűrt)

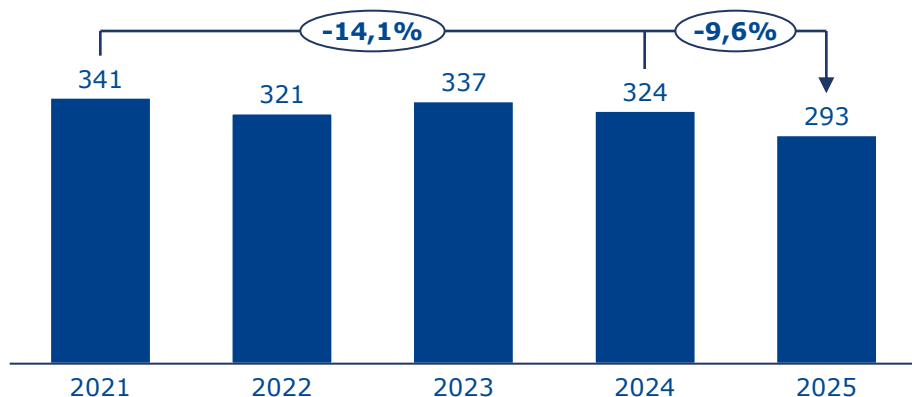
Üzleti tényezők és főbb üzleti események (2025 Q4)

- Az FDA további 6 hónap piaci kizárólagosságot biztosított az AbbVie és a Vraylar® számára az USA-ban, amely 2030. március 17-én jár le.
- A Richter pozitív CHMP szakvéleményt kapott a Fylrevy® (Estetrol tabletták) hormonpótló terápiás készítményre, amely a posztmenopauzális nők ösztrogénhiányos tüneteinek kezelésére szolgál.
- Richter és a Fuji tovább erősítik régóta fennálló stratégiai együttműködésüket, amelynek célja az innováció felgyorsítása és fejlett terápiás megoldások biztosítása a nőgyógyászat területén világszerte.
- A Richter kutatási együttműködési és opciós megállapodást kötött a FimmCyte-tal, annak úttörőnek számító, „FMC2” jelű antitestjének közös fejlesztésére az endometriózis kezelésére.

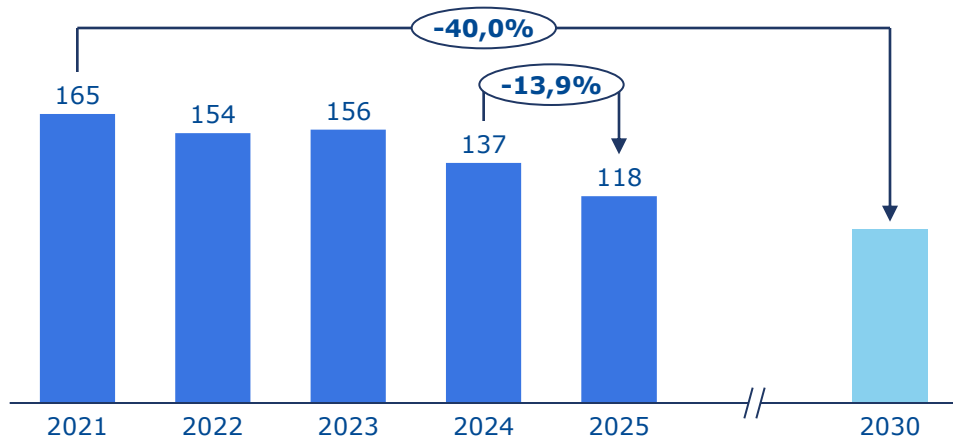
Jelentősen csökkenő ÜHG kibocsátás 2025-ben

Richter csoportszintű karbonlábnyom (kt CO₂eq/év)

■ Scope 1-2-3



Richter csoportszintű Scope 1-2 cél (kt CO₂eq/év)



Fő ESG üzenetek

Csoportszinten csökkent az ÜHG-kibocsátás 2025-ben

- Csoportszinten közel 10%-kal csökkent a teljes üvegházhatásúgáz-kibocsátás (Scope 1–2–3) az előző évhez képest
- A csökkenés elsősorban a gyártó telephelyeinken megvalósított technológiai korszerűsítéseknek és energiahatékonysági intézkedéseknek köszönhető
- A teljes energiafelhasználás 6%-kal, míg a fosszilis energiafelhasználás 13%-kal csökkent

Scope 1 és Scope 2 kibocsátáscsökkentési célkitűzés 2030-ig

- Célunk a Scope 1 és Scope 2 üvegházhatásúgáz-kibocsátás 40%-os csökkentése 2030-ig a 2021-es bázis évhez képest
- A célkitűzést a Science Based Targets initiative (SBTi) módszertani elveivel összhangban határoztuk meg
- A Scope 3 kibocsátások felmérése folyamatban van a fő kibocsátási források és csökkentési lehetőségek azonosítása érdekében

Nemzetközi elismerés a megújuló villamos energia beszerzéséért

- Külön elismerés a Treasury4Good Awards 2026 (TMI) díjon fenntartható finanszírozási projekt kategóriában
- Az elismerést a 2025 júliusában aláírt megújuló villamosenergia-vásárlási megállapodásunkhoz (PPA) kapcsolódóan kaptuk
- A megállapodás 2026-tól évi 24 GWh megújuló villamosenergia biztosítását teszi lehetővé, amely a magyarországi villamosenergia-felhasználásunk mintegy 50%-át fedezi

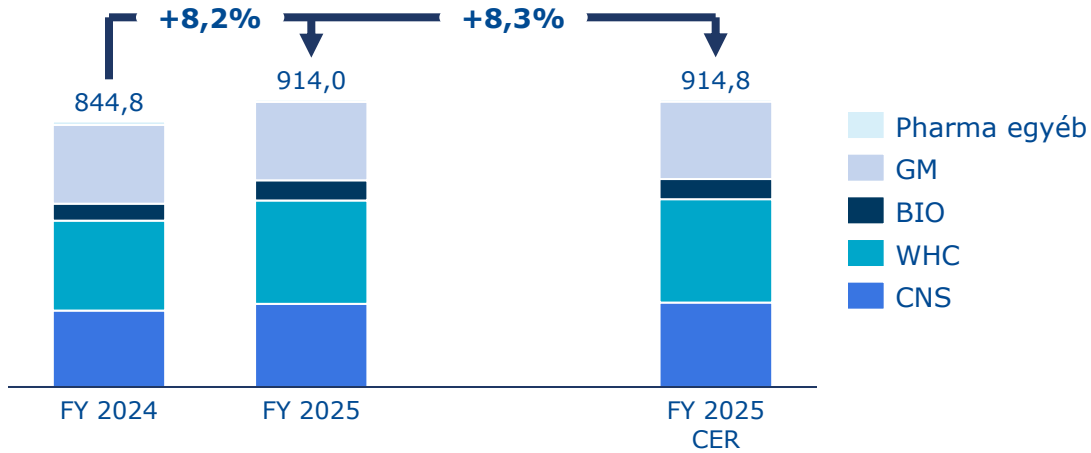


Pénzügyi eredmények

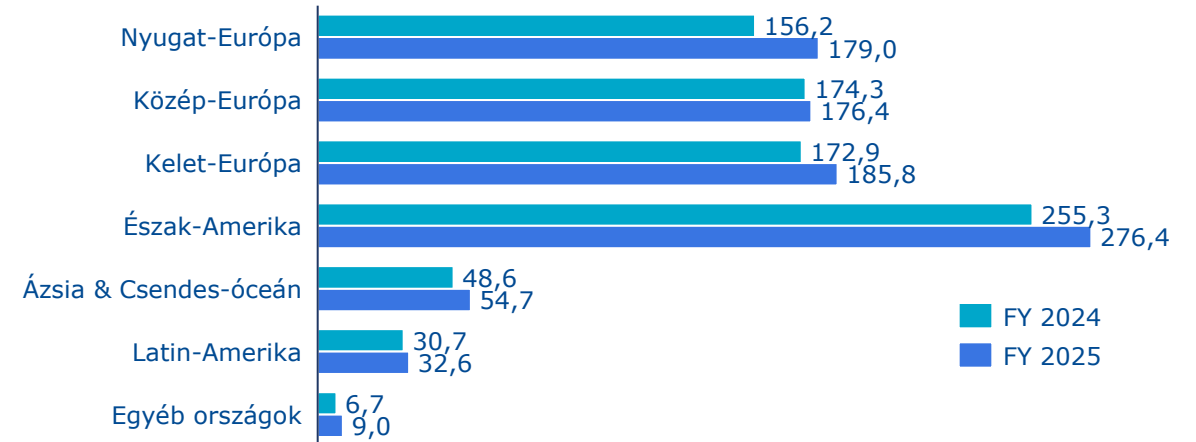


A gyógyszergyártás árbevétele (CER) 8,3%-kal nőtt 2025-ben

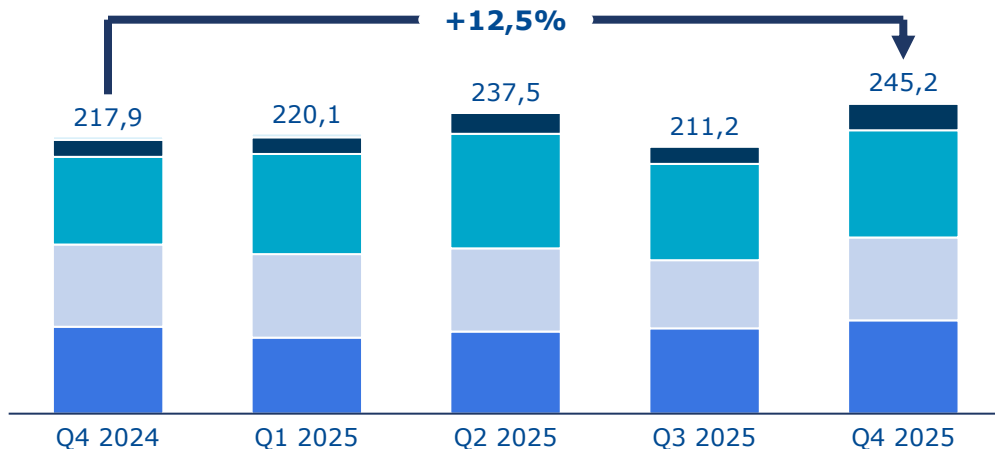
Gyógyszergyártás árbevétele, kumulatív (MrdFt)



Gyógyszergyártás árbevétele régióként (MrdFt)



Gyógyszergyártás árbevétele (MrdFt)

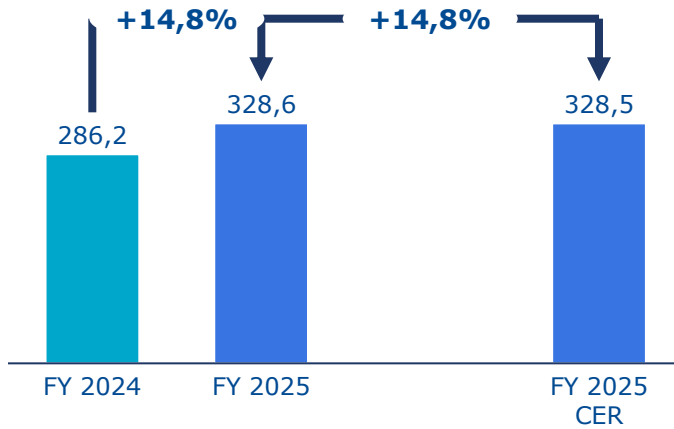


Az árfolyamváltozás hatása a bevételekre (MrdFt)

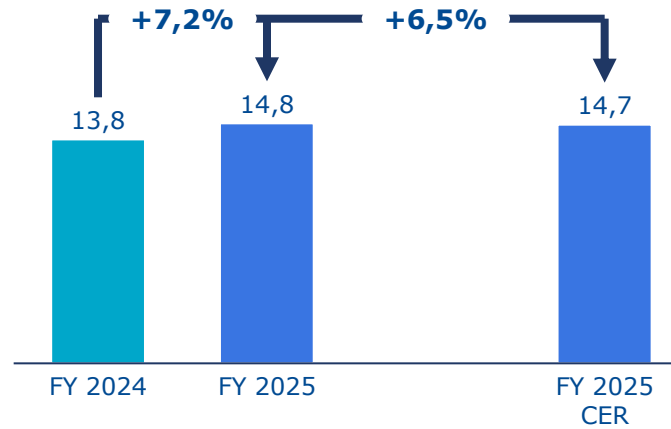


WHC, BIO (és Vraylar®) két számjegyű növekedést ért el 2025-ben, GM elmaradt a várakozásoktól

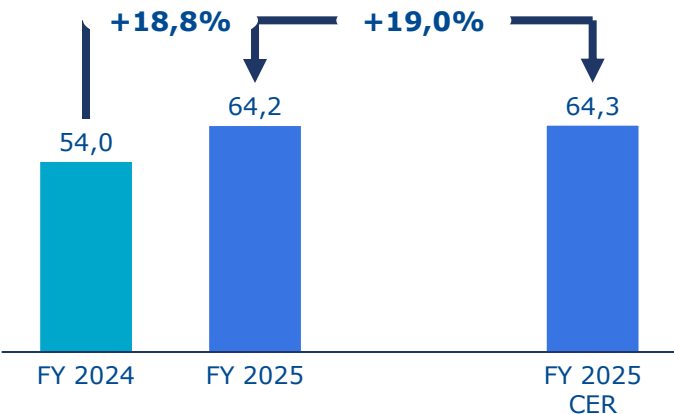
WHC bevételek



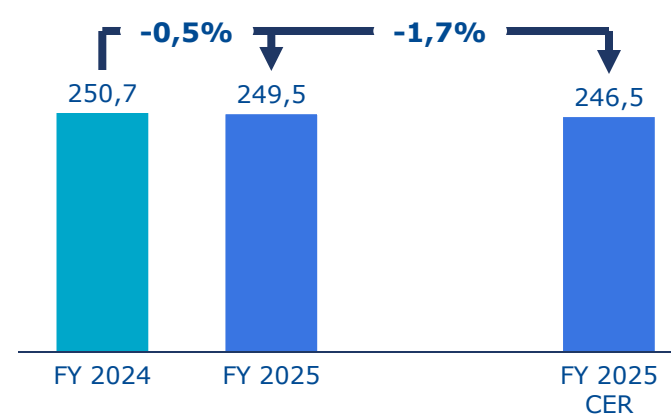
CNS ex-Vraylar® bevételek



BIO bevételek



GM bevételek

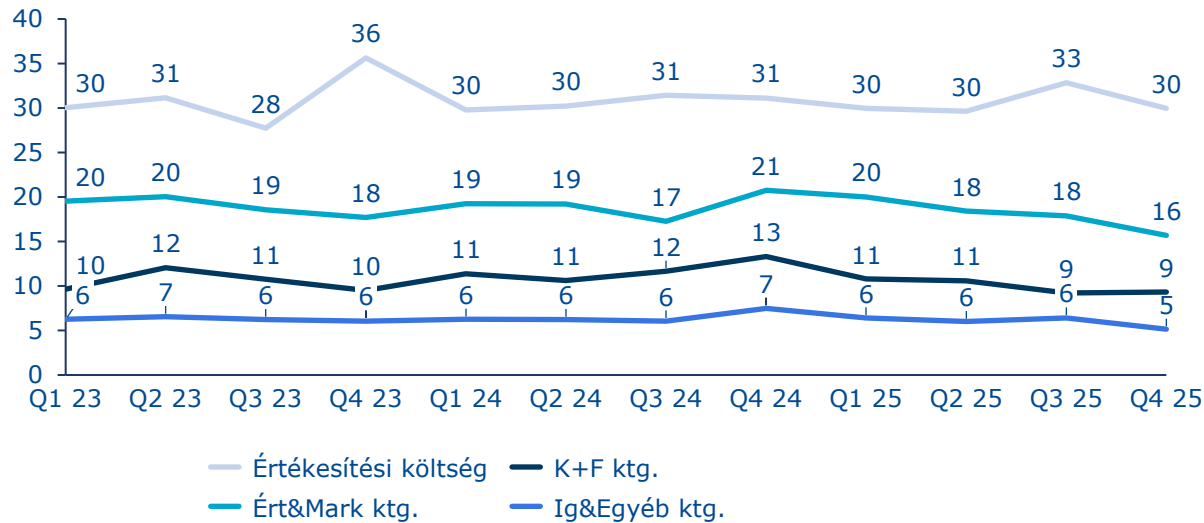


Fő üzenetek

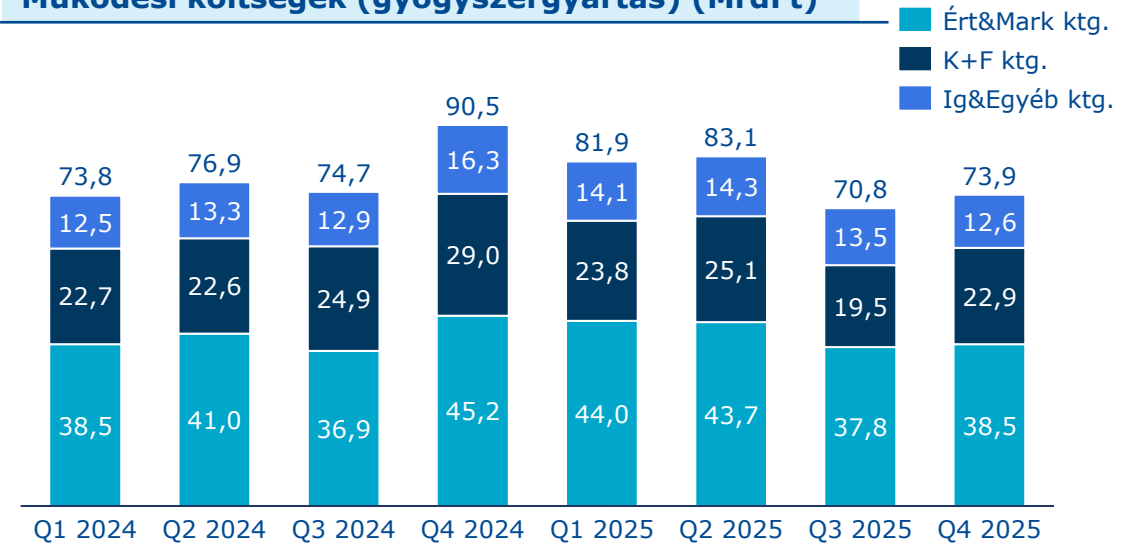
- A **Vraylar®** AbbVie által elért globális nettó árbevétele 3,6 MrdUSD-t tett ki 2025-ben (+11% éves szinten), míg a Richter royalty bevételei 9%-kal, 250 MrdFt-ra nőttek.
- A **CNS (ex-Vraylar®)** bevételei meredeken emelkedtek Q4-ben (+33% éves szinten), ellensúlyozva a gyengébb Q3-at, ami néhány partnernél a Reagila® szállítási ütemezésének ingadozását tükrözi. A 2025. évi teljes árbevétel növekedés 6,5% volt (CER).
- A **WHC** értékesítés növekedése Q4-ben tovább gyorsult (+22% éves szinten), amit a szállítási ütemezés (APAC-régióban) és az alacsony bázis (EEU) is támogatott. Az éves árbevétel-növekedés figyelemre méltó, 15% volt (CER), amit a vezető termékek (Drovelis®, Ryeqo®, Lenzetto®, Bemfola®) folyamatos lendülete hajtott. A hagyományos portfólió is enyhe növekedést ért el éves szinten.
- A **BIO** bevételei megugrottak Q4-ben, amit a CDMO-bevételek könyvelésének időzítése és az új termékek értékesítése is támogatott. Ez a 2025-ös árbevétel-növekedést figyelemre méltó, 19%-os szintre emelte (CER).
- A **GenMed** bevételek Q4-ben helyreálltak, azonban a teljes évet jelentősen befolyásolta a gyengébb Q3, amelyet több – jellemzően nem megismétlődő – negatív tényező okozott. A teljes éves növekedés enyhén negatív volt.

Az Opex trendek szigorú ktg.kontrollt, az egyszeri tételek elmaradását, és az alacsonyabb K+F ráfordításokat tükrözik

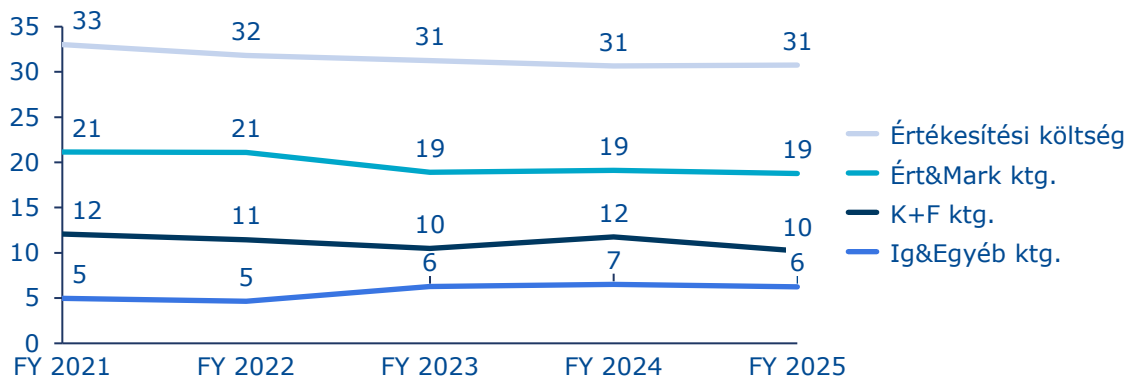
Operating costs as a % of Pharma revenues (%)



Működési költségek (gyógyszergyártás) (MrdFt)



Működési költségek a gyógyszergyártás bevételének %-ban (%)

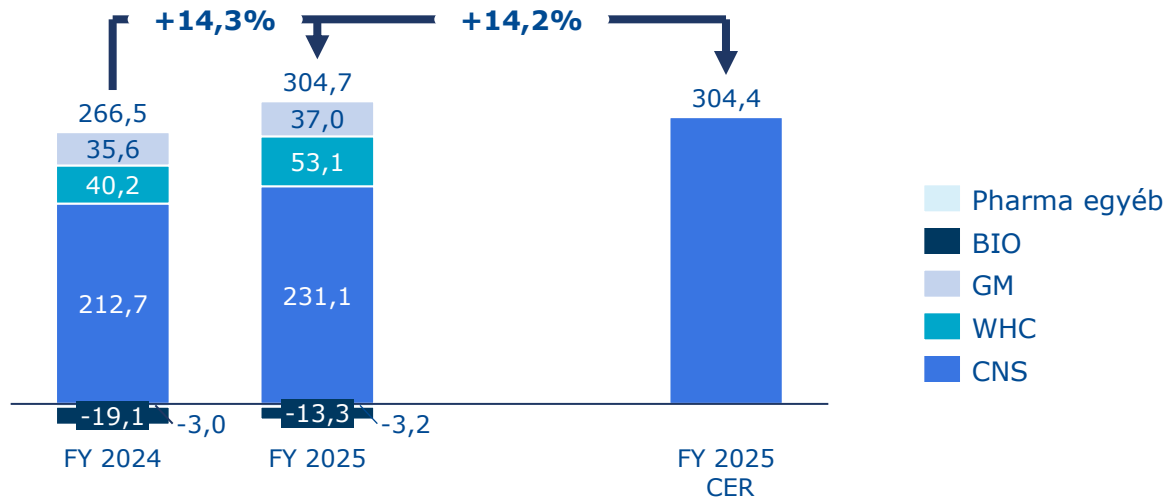


Fő üzenetek

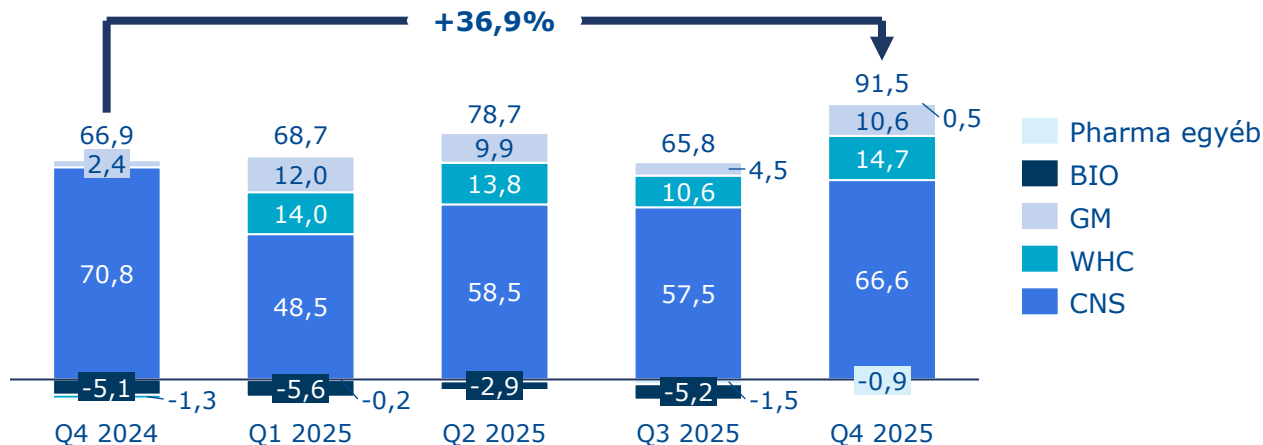
- Az értékesítés költsége Q4-ben visszatért a normalizált szintre (30%) és 2025-ben az árbevétel 31%-át tette ki; a bruttó fedezet kismértékben emelkedett (2025-ben 69,5%-ra).
- A működési ktg-ek jelentősen csökkentek Q4-ben (-18%) egy magas (rendkívüli) bázisról, mivel valamennyi ktg.tétel alacsonyabb volt. A 2025-ös teljes éves működési ktg-ek összességében kismértékben elmaradtak az előző évi szinttől.
- A K+F ktg-ek 8%-kal csökkentek 2025-ben éves szinten (és 20%-kal Q4-ben), ami elsősorban a BIO K+F csökkenését tükrözi; A K+F ráfordítások az árbevétel 10%-át tette ki 2025-ben.
- Az Ért&Mark. ktg-ek visszafogott, 2%-os mértékben emelkedtek 2025-ben éves szinten, elsősorban a GenMed-nél alkalmazott szigorú ktg.kontroll (Közép- és Kelet-Európában) miatt.
- Az Ig&Egyéb ktg-ek 1%-kal voltak alacsonyabbak 2025-ben, éves szinten (és 23%-kal Q4-ben), a többéves hatékonyságjavító programok, a kedvezőbb árfolyamok és amiatt, hogy nem jelentkeztek M&A-hez kötődő egyszeri kiadások

A nagyon erős Q4 14%-ra emelte az éves tisztított EBIT (FX nélküli) növekedést

Gyógyszergyártás tisztított EBIT*, kumulatív (MrdFt, MEUR)



Gyógyszergyártás tisztított EBIT (MrdFt)*



Fő üzenetek

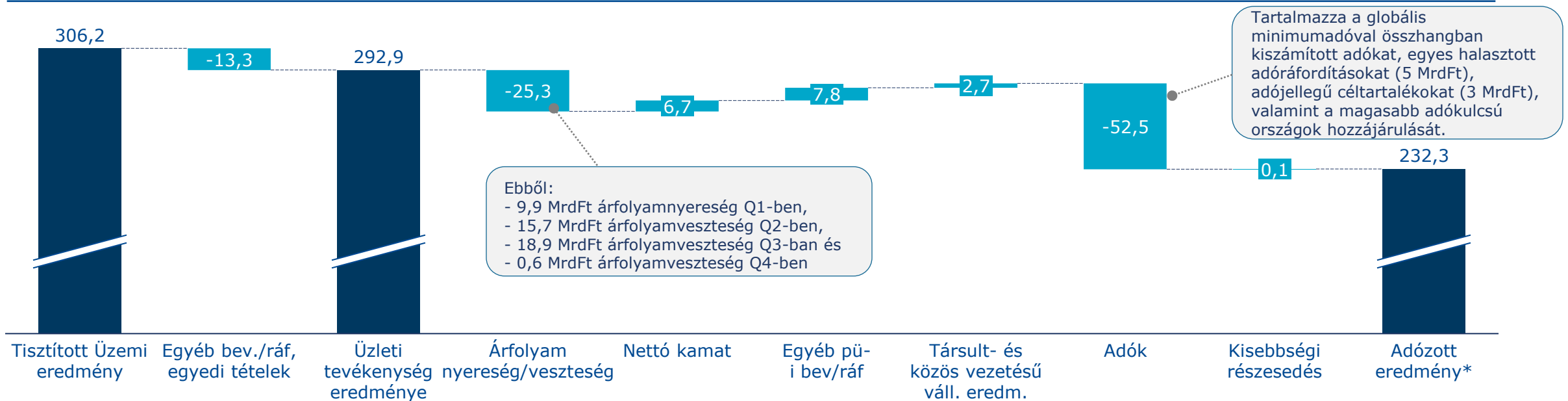
- A tisztított EBIT (gyógyszergyártás) 2025 Q4-ben éves szinten 37%-kal emelkedett (egy viszonylag alacsony bázishoz képest), és elérte a 92 MrdFt-ot, amivel a 2025. teljes évi tisztított EBIT 305 MrdFt-ra nőtt, ami 14,3%-os éves emelkedésnek felel meg.
- 2025 Q4-ben gyakorlatilag nem került elszámolásra mérődkő bevétel (0,3 MrdFt) szemben az egy évvel korábbi, mintegy 15 MrdFt-tal, amely akkor érdemben támogatta a tisztított EBIT-et.
- Az év vége felé az árfolyamhatás egyre inkább negatív irányba hatott (gyenge USD, erős Ft), azonban a kumulált árf.hatás éves szinten lényegében semleges volt; Az árfolyamszűrt (CER) tisztított EBIT növekedés 2025-ben szintén 14% volt, felülmúlva a guidance-t.
- Valamennyi szegmens éves szinten jelentősen javította az eredményességet, kivéve a CNS-t, amelyet a bázisban egy jelentős összegű mérődkő bevétel (13,6 MrdFt) támogatott. A CNS maradt továbbra is Q4-ben (és az évet tekintve is) az eredményesség fő hajtóereje, a Vraylar® folyamatosan erős teljesítményének köszönhetően.
- A WHC tisztított EBIT 14,7 MrdFt-ot ért el 2025 Q4-ben szemben az egy évvel korábbi kisebb veszteséggel; ez utóbbit elsősorban egyszeri, M&A-hez kapcsolódó tételek okozták.
- A GenMed tisztított EBIT-je éves és negyedéves összevetésben is javult a szigorú kgt.kontrollnak, valamint a Q3-as mélypontról ismét javuló árbevételnek köszönhetően.
- A BIO tisztított EBIT-je pozitívba fordult 2025 Q4-ben, ami elsősorban az év végi jelentős CDMO-bevételnek köszönhető (szemben az előző negyedévekben realizált alacsonyabb árbevétellel)

Minden adat MrdFt-ban.

9 * A készletek és követelések értékvesztése és leírása/visszaírása 2025 januárjától a tisztított EBIT része. A 2024-es adatok ennek megfelelően módosításra kerültek.

Az üzemi eredmény alatt: árfolyamveszteség és néhány egyszeri adótétel

Nettó nyereség 2025-ben, a tisztított EBIT tételek alatt (MrdFt)

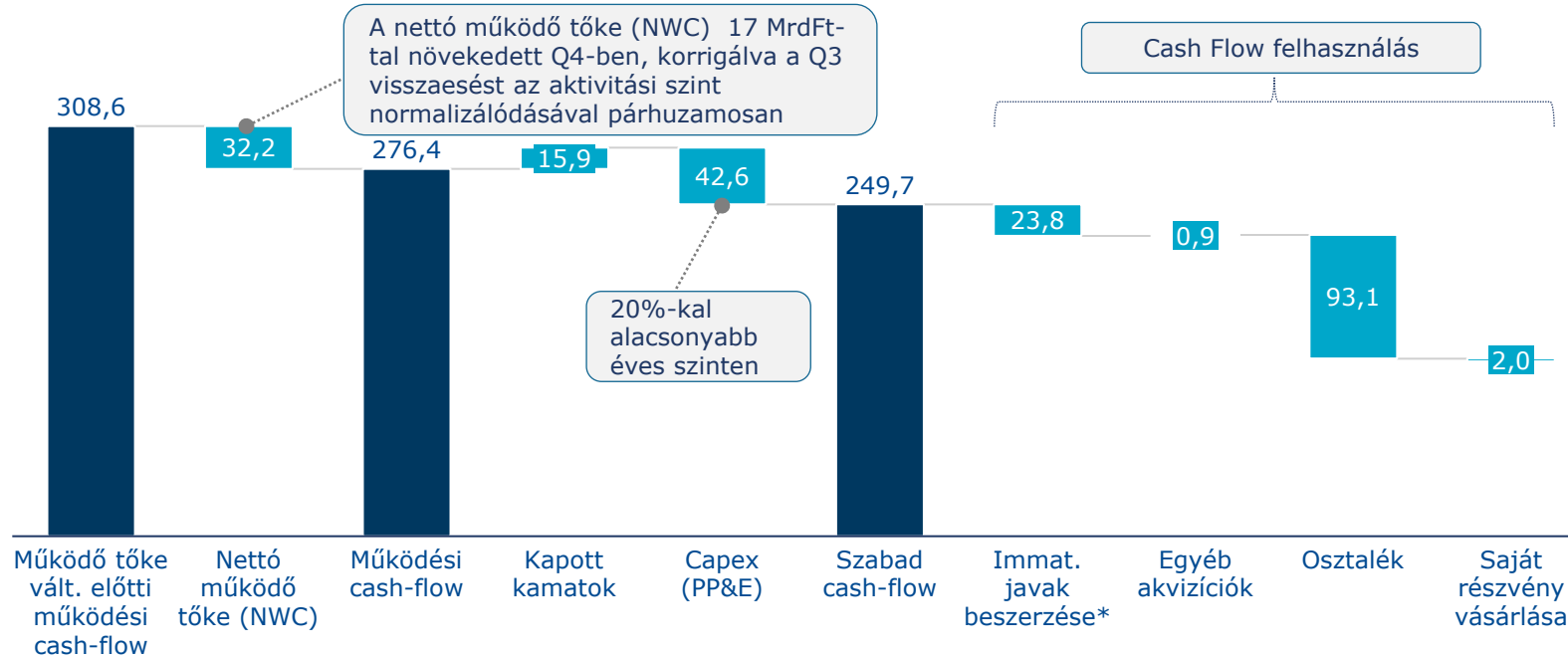


Fő üzenetek

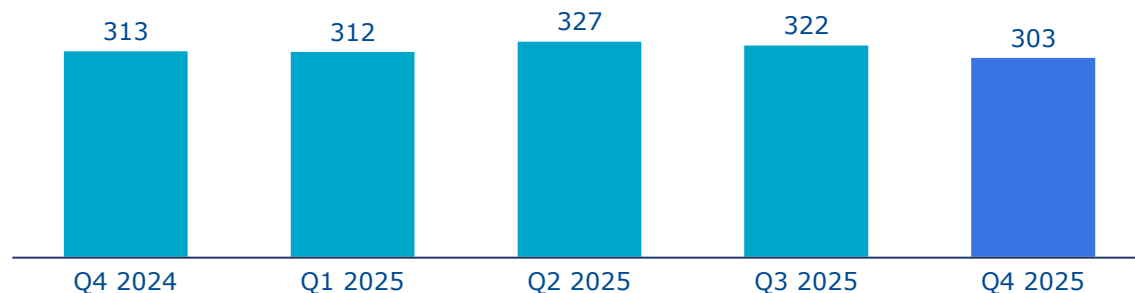
- A nettó pénzügyi ráfordítás 10,8 MrdFt-ot tett ki 2025-ben – beleértve a 25,3 MrdFt-os árfolyamveszteséget is –, szemben az egy évvel korábbi 12,9 MrdFt-os pénzügyi eredménnyel. A Q4 mindössze marginálisan növelte a nettó ráfordítást (1,3 MrdFt). Az árfolyamveszteségek elsősorban a gyengülő USD-re és az erősödő Ft-ra vezethetők vissza. A nettó kamatbevétel 6,7 MrdFt volt 2025-ben, míg az egyéb pénzügyi tételek 7.8 MrdFt-tal pozitívak voltak (főként derivatívák).
- Az adók elszámolása a globális minimumadónak (15%) megfelelően történik; néhány halasztott adókiadás (+2 %pt), céltartalék-képzés (+1 %pt) valamint a 15%-nál magasabb társasági adókulccsal rendelkező országok adóhatása a 2025-ös effektív adókulcs növekedéséhez vezetett.
- A nettó nyereség 232,3 MrdFt volt 2025-ben, ami 3%-kal alacsonyabb éves szinten, mivel a lényegesen magasabb üzleti eredményt (+12%) több mint ellensúlyozták az árfolyamveszteségek és a magasabb tényleges adókulcs.

Tartósan erős készpénztermelés 2025-ben

Free Cash Flow 2025-ben (MrdFt)



Nettó működési ciklus | napok



Fő üzenetek

- A szabad Cash Flow 2025-ben 250 MrdFt volt, ami enyhe, 2%-os növekedést jelent éves szinten. A magasabb üzemi eredményesség és az alacsonyabb beruházási ráfordítások hatását részben ellensúlyozta a működő tőke nagyobb mértékű növekedése, valamint bizonyos realizált árfolyamveszteségek.
- A nettó működőtőke 32 MrdFt-tal nőtt 2025-ben, amelyből 17 MrdFt Q4-ben realizálódott, amikor az aktivitási szint a Q3-as gyengélkedés (alacsonyabb árbevétel) után jelentősen megemelkedett.
- A nettó működési ciklus/napok a korábbi időszakokhoz képest javultak.
- 2025-ben csak kisebb M&A tranzakciók történtek, így a FCF mintegy fele a nettó készpénzállomány növekedését eredményezte, annak ellenére, hogy az év során rekordösszegű, 93 MrdFt-os osztalék került kifizetésre (Q2-ben).

2026-os előrejelzés és kilátások

2026
előrejelzés

**Gyógyszergyártási
árbevétel (CER**)**

Magas egyszámjegyű
növekedés

Tisztított EBIT (CER)**

Magas egyszámjegyű
növekedés

- A jelenlegi árfolyamok negatív hatása a riportált árbevételnövekedésre körülbelül 5 %-pont lenne
- Az R&D arány 2026-ban körülbelül 11% lehet
- Módosított "Tisztított EBIT" módszertan*
- 2026-30-ra összesen kb. 100 MEUR transzformációs költség várható a stratégia végrehajtásához kapcsolódóan (többségük az ERP és a felhőalapú IT rendszerek fejlesztése miatt)



Neuropszichiátria

CNS

- Az AbbVie 2026-ban körülbelül 4,0 MrdUSD nettó Vraylar® árbevételt vár, az erős kereslet miatt.



Nőgyógyászat

WHC

- Jelentős (kb. 30%-os) növekedés a fókusztermékeknél: Ryeqo®, Drovelis®, Lenzetto® és Bemfola®; tovább erősítve a fogamzásgátlás, menopauza, endometriózis és meddőség-kezelés terápiai területeinek innovatív portfólióját
- Fylrevy®: európai jóváhagyás megszerzése; forgalmazási engedélykérelem benyújtása további kiemelt piacokon; átfogó bevezetési kampány előkészítése; és sikeres piacra lépés az EU pilot piacokon



Biotechnológia

BIO

- Bioszimiláris célok: új termékek bevezetése bevételnövekedés érdekében; 2025-ben indult a denosumab; usztekinumab 2026 elején indul; valamint a tocilizumab forgalmazási engedélye és bevezetése 2026-ra várható.



General Medicines

GM

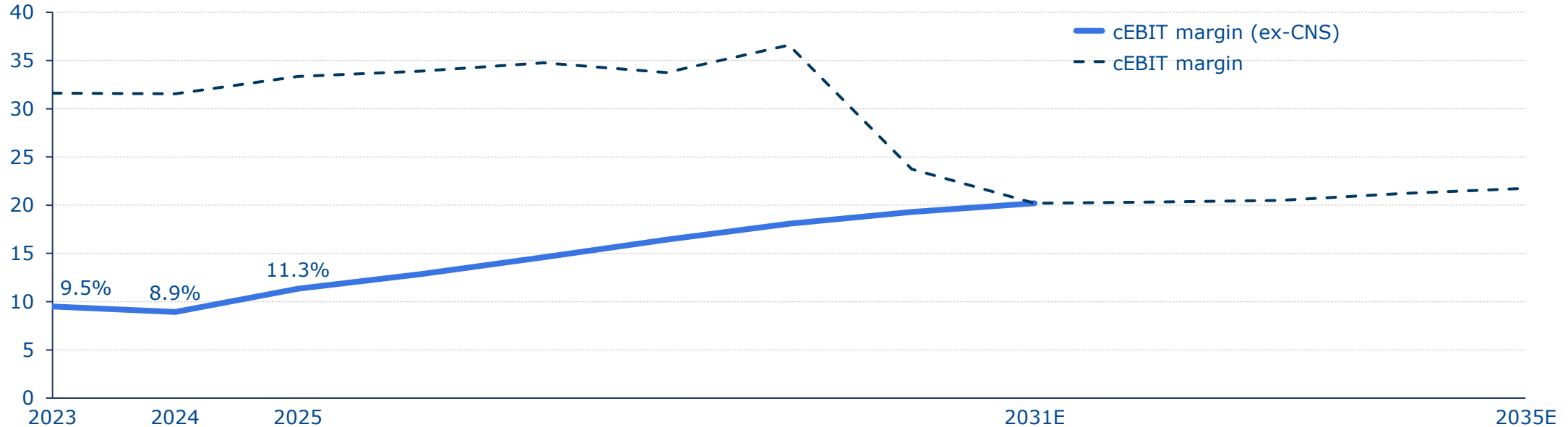
- A NOAC-ok (új szájon át szedhető antikoagulánsok – Rivaroxaban, Apixaban, Edoxaban) és új kategóriák bővítése a frissességi indexének növelése érdekében
- Saját erőforrásokkal és erős partnerségekkel készülve a szabadalmi lejáratokra

* A tisztított EBIT kizár bizonyos jelentős, nem visszatérő tételeket az üzemi eredményből, mint például az immateriális javak és tárgyi eszköz értékcsökkenési díjakat, átszervezési költségeket, üzleti összevonási díjakat és egyéb nem visszatérő tételeket;

** A CER (állandó árfolyam) számítása a 2025-ös tényleges devizaárfolyamon alapul (HUFEUR = 397,65); Az AbbVie 2026. február 4-én konferenciahívásán közzölte 2026-os Vraylar értékesítési előrejelzését

CNS nélküli nyereségesség (cEBIT hányad) növelése kiemelt prioritás

Tisztított EBIT margin 2023-2035E között (%)



Főbb pontok

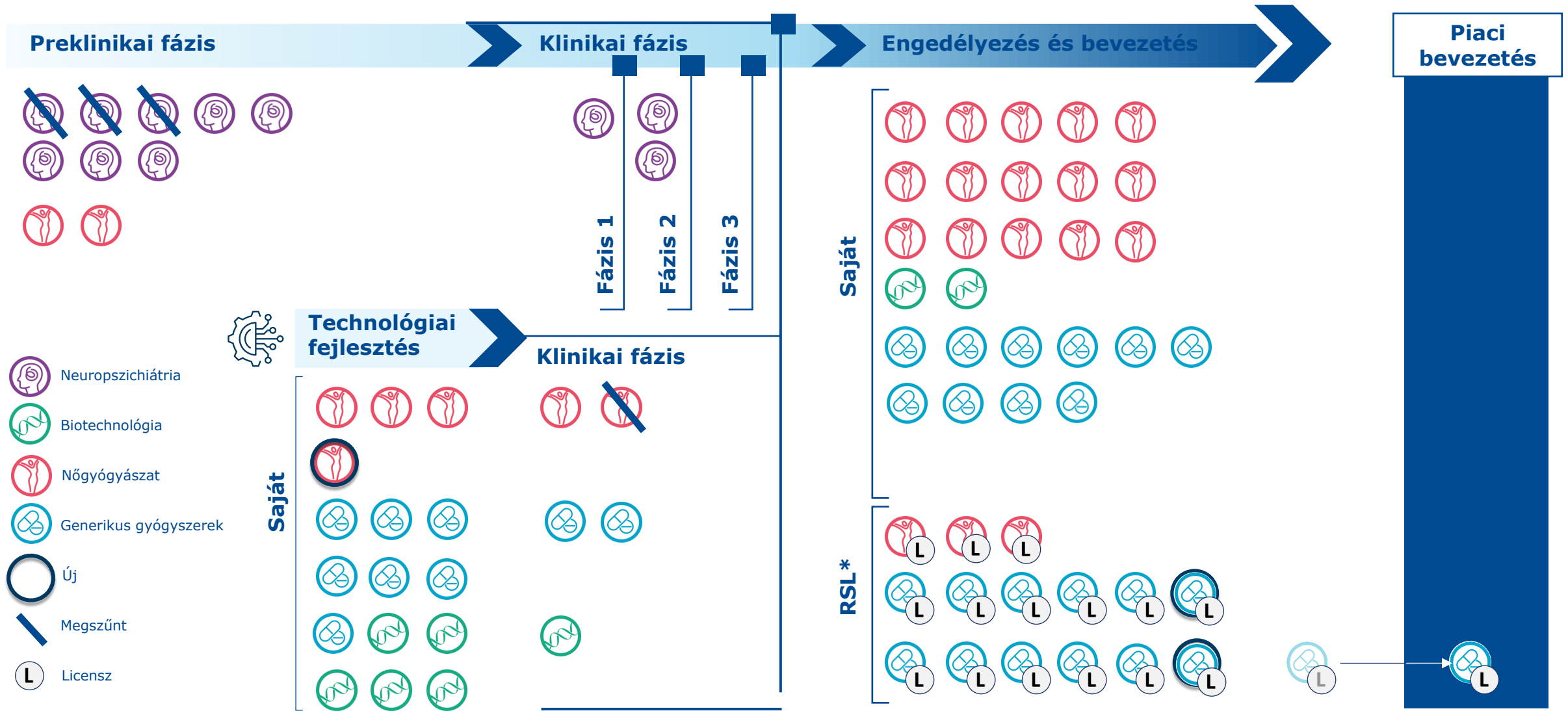
- 2025-ben a CNS nélküli tisztított EBIT hányad 2,4 %pt-tal nőtt 11,3%-ra, ami az első lépés a 2030-31-es 20%-os cél eléréséhez, ahogy azt hosszú távú stratégiánkban is kitűztük
- Mindhárom (nem CNS) üzleti szegmens javította a nyereségességet az erős árbevételi növekedés (WHC, BIO), valamint a költségfegyelem és hatékonyságjavítás kombinációjával

Kutatás és fejlesztés

K+F



K+F pipeline – változások 2025. IV. negyedévében



K+F – legfőbb változások 2025. IV. negyedévében

WHC

Nőgyógyászat



- Jelenleg 2 projekt van a preklinikai fázis középső és késői szakaszában, és egyes vegyületek IND vizsgálatokba való továbbítását tervezik. A CSF-1R vegyület két indikációra, női onkológiai indikációkra és endometriózis kezelésére irányul.
- A Richter pozitív CHMP szakvéleményt kapott a Fylrevy® (Estetrol tabletták; Donesta® néven fejlesztett) hormonpótló terápiás készítményre. Az Európai Bizottság („EC”) hozza meg a végső döntést a forgalomba hozatali engedély iránti kérelemről a CHMP ajánlásának áttekintése után.

CNS

Neuropszichiátria



- Decemberben a Vraylar engedélyt kapott gyermekgyógyászati betegek számára a bipoláris I zavarhoz kapcsolódó heveny mániás vagy kevert epizódok kezelésére, valamint a skizofrénia kezelésére. Emellett új, alacsony dózisos készítményváltozatok is elérhetővé váltak mind a gyermekgyógyászati indikációk (0,5 mg), mind pedig azon betegek számára (0,5 mg és 0,75 mg), akik erős vagy közepes erősségű CYP3A4-gátlót szednek, és gyógyszer-gyógyszer interakciók miatt dózismódosításra szorulnak.
- RGH-932: két, AbbVie-vel közösen futó, Fázis II klinikai vizsgálat zajlik bipoláris depresszió és általános szorongásos zavar indikációkban; a bipoláris depresszió vizsgálat eredménye 2026 közepén várható, a GAD vizsgálaté 2027 eleje.
- Pipeline felülvizsgálat következtében, 3 korai fázisú, preklinikai projekt lezárult.

BIO

Biotechnológia



- Denosumab bioszimiláris – Junod® and Yaxwer® 2025. végén bevezetésre kerültek Európában; USA bevezetés 2026. elején.
- Tocilizumab bioszimiláris (RGB-19) forgalomba hozatali engedélye felülvizsgálat alatt az EMA-nál és a PMDA-nál is, döntéshozatal 2026. I. félévében várható.
- Usztekinumab (RGB-26, Bio-Thera licence alapján) piaci bevezetés 2026 Q1-ben várható.
- További, korai fázisú bioszimiláris fejlesztések a tervek szerint haladnak, és folyamatos a licen beadási lehetőségek felülvizsgálata annak érdekében, hogy 2030. után is bővüljön a kereskedelmi termékportfólió az autoimmun területen (különösen a reumatológia és az osteoporózis területén)

GM

General Medicines



- Egy egyedülálló, kardiológiai kombinációs készítmény fejlesztése befejeződött.

Neuropszichiátria

CNS



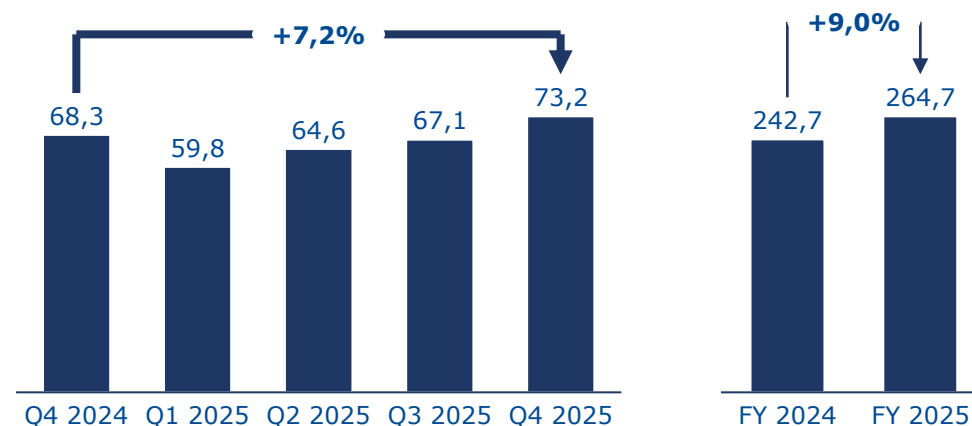
A CNS bevételei 2025-ben 9%-kal nőttek a gyenge USD ellenére

CNS millió HUF	Q4 2024	Q4 2025	Vált. %-a	FY 2024	FY 2025	Vált. %-a
Árbevétel	68 305	73 235	7	242 749	264 701	9
Értékesítési költség	-290	-505	74	-1 392	-1 656	19
Bruttó fedezet	68 015	72 730	7	241 357	263 045	9
Bruttó fedezeti hányad %	99,6	99,3		99,4	99,4	
Értékesítési és marketing költségek	-1 434	-1 168	-19	-4 849	-4 814	-1
Ig&Egyéb ktg.	-298	-275	-8	-1 003	-1 032	3
K+F ktg.	-8 126	-4 550	-44	-33 117	-29 424	-11
Clawback	-292	-294	1	-1 140	-1 200	5
Milestone bevétel	13 552	9	n.a.	13 602	4 593	n.a.
Inventory and receivable impairment	-594	114	-119	-2 114	-113	-95
Tisztított Üzemi eredmény	70 823	66 566	-6	212 736	231 055	9
Tisztított Üzleti eredmény hányad %	103,7	90,9		87,6	87,3	

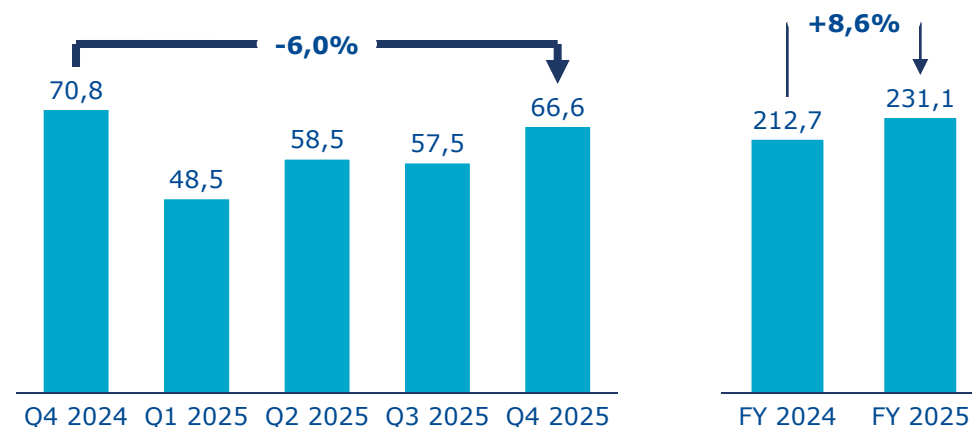
Fő üzenetek

- A CNS bevételei 7%-kal nőttek Q4-ben, és 9%-kal 2025-ben. Az erős alapvetőbb receptkereslet növekedését részben ellensúlyozta a meredeken leértékelő USD negatív hatása.
- A tisztított EBIT 9%-kal nőtt összhangban az idei bevételnövekedéssel 231 milliárdra, ami erős, 87%-os tisztított EBIT hányadot jelent. Q4-ben a tisztított EBIT alacsonyabb volt az előző évhez képest, mivel 2025-ben nem voltak mérföldkő bevételek, szemben a 2024 Q4-es 13,6 MrdFt-tal.
- A K+F-költségek Q4-ben csökkentek, elsősorban együttműködési költségek visszatérítése miatt. A K+F kiadások 2025-ben 11%-kal csökkentek a saját projektek kereskedelmi okokból történő megszüntetése miatt. Később az AbbVie-vel közös fejlesztéseinek előrehaladása miatt magasabb K+F kiadások várhatóak a következő években.

Árbevétel (MrdFt)

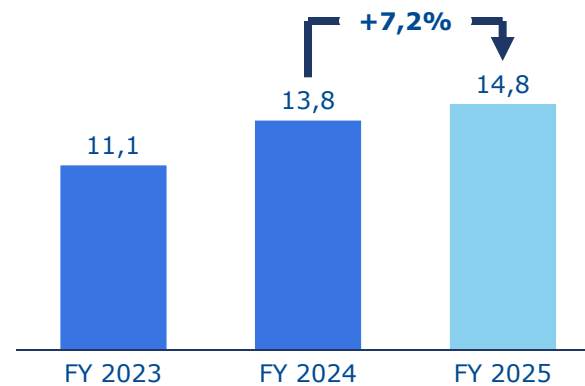
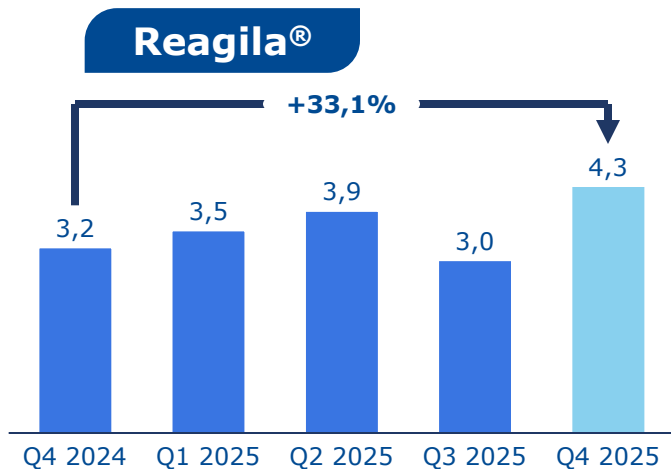
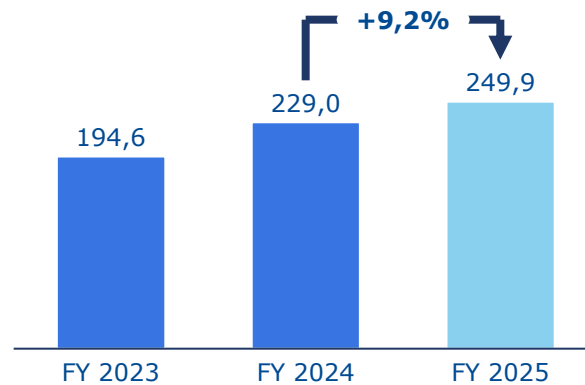
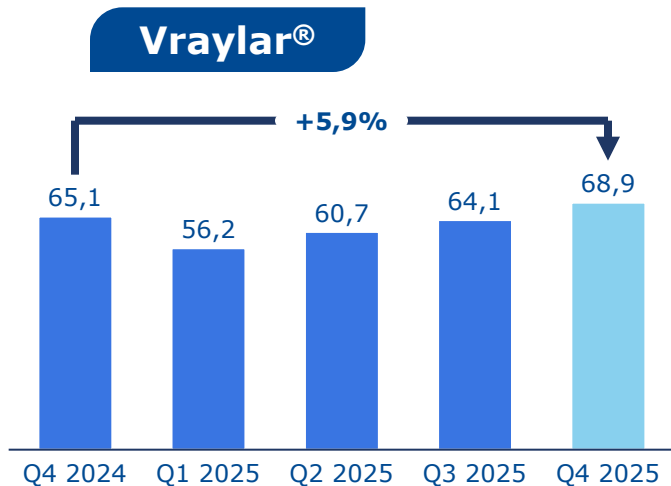


Tisztított EBIT (MrdFt)*



Minden adat MrdFt-ban.

Vraylar®: továbbra is erős növekedés a receptfelírásban



Fő üzenetek

- A Vraylar® jogdíjbevétele 2025 Q4-ben megközelítette a 69 MrdFt-ot, ami közel 6%-os növekedés éves szinten; míg 2025-ben a jogdíjbevételek 9%-kal, 250 MrdFt-ra nőttek
- Az AbbVie globális Vraylar® nettó bevételei 10%-os növekedés után, meghaladták az 1 MrdUSD-t Q4-ben, és 2025-ben elérték a 3,6 MrdUSD-t (+11% 2024-hez képest)
- Az AbbVie sikeresen teljesítette az FDA követelményét a gyermekgyógyászati írásbeli megkeresésre (PWR); ennek eredményeként az Egyesült Államokban további 6 hónapos piaci kizárólagossági időszakot biztosítottak a Vraylar® számára, amely így 2030. március 17-én jár le

Fő üzenetek

- A Reagila® bevételei (saját és partneri területekről) erős, kétszámjegyű növekedést mutattak (+33%) Q4-ben a kiszállítások ütemezése miatt
- 2025-ben a Reagila® bevételei 7,2%-kal nőttek
- 5 nyugat-európai ország (UK, BE, DK, NO, NL) licencjogait 2025 decemberében visszaadták a Richternek; A RG 2026-tól saját értékesítési hálózattal folytatja a terjesztést ezekben az országokban

Nőgyógyászat

WHC



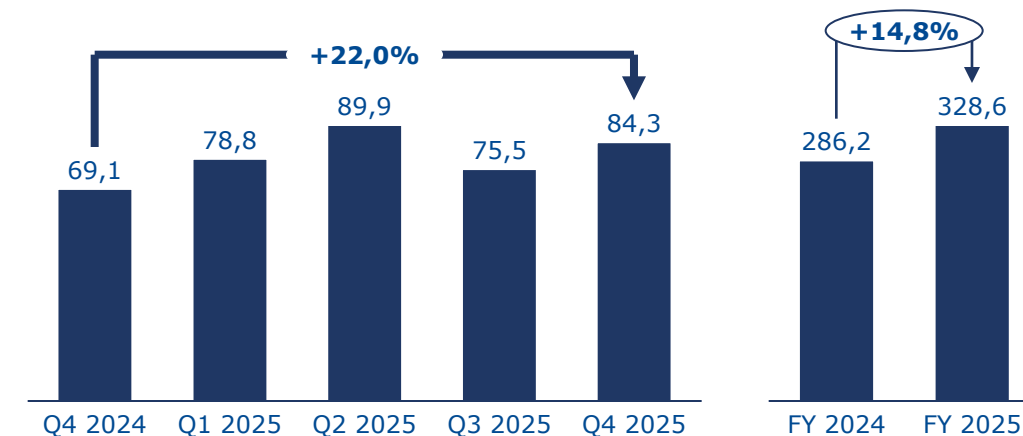
Erős, kétszámjegyű árbevétel növekedés, javuló eredményhányadok

WHC millió HUF	Q4 2024	Q4 2025	Vált. %-a	FY 2024	FY 2025	Vált. %-a
Árbevétel	69 092	84 264	22	286 218	328 573	15
Értékesítési költség	-23 242	-28 801	24	-92 889	-109 773	18
Bruttó fedezet	45 850	55 463	21	193 329	218 800	13
Bruttó fedezeti hányad %	66,4	65,8		67,5	66,6	
Értékesítési és marketing költségek	-26 171	-23 975	-8	-95 579	-101 739	6
Ig&Egyéb ktg.	-7 463	-5 979	-20	-26 558	-27 228	3
K+F ktg.	-9 562	-8 175	-15	-23 272	-25 067	8
Clawback	-2 933	-2 484	-15	-7 826	-8 484	8
Milestone bevétel	212	263	24	4 244	343	-92
Készlet és vevő értékvesztés	-1 192	-369	-69	-4 128	-3 566	-14
Tisztított Üzemi eredmény	-1 259	14 744	-1 271	40 210	53 059	32
Tisztított Üzleti eredmény hányad %	-1,8	17,5		14,0	16,1	

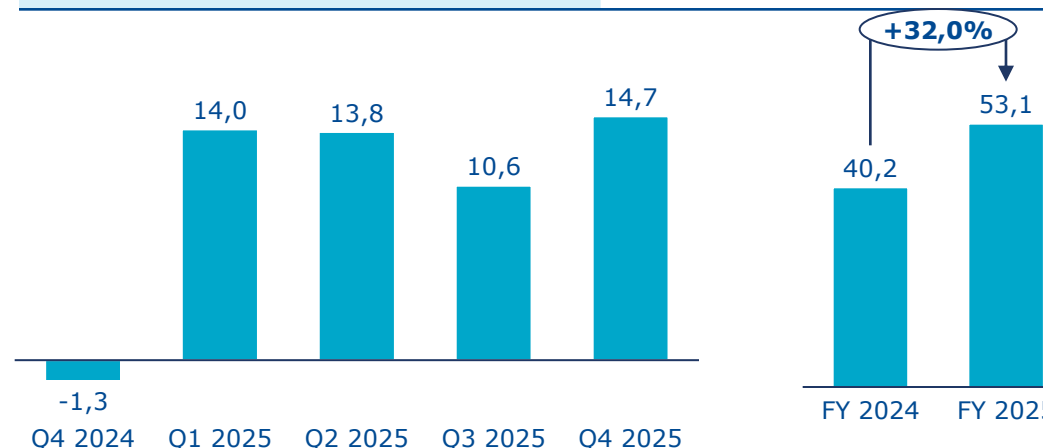
Fő üzenetek

- A WHC árbevétel növekedése Q4-ben felgyorsult (+22% éves szinten), amit az alacsonyabb bázis (EEU) és egyes szállítási ütemezések (APAC) is támogattak. A 2025-ös teljes árbevétel növekedés CER alapon nagyon erős, 15% volt.
- A növekedést a négy fókusztermék – a Ryeqo®, a Lenzetto®, a Drovelis® és az Evra®- kiemelkedő teljesítménye hajtotta. A bővülés Nyugat-Európában, Kelet-Európában és az APAC-régióban is rendkívül erős volt.
- A bruttó fedezeti hányad éves összevetésben enyhén mérséklődött, elsősorban az árbevétel összetétel változása miatt.
- A tisztított EBIT 15 MrdFt volt Q4-ben, ami a magasabb árbevételnek köszönhetően negyedéves összevetésben javult, és jelentősen jobb lett az egy évvel korábbinál is (mivel a 2024 Q4-et egyszeri tételek terhelték). A 2025. évi tisztított EBIT 32%-kal nőtt, az EBIT hányad pedig 16,1%-ra emelkedett, mivel valamennyi működési költségétel emelkedése mérsékelte volt.

Árbevétel (MrdFt)



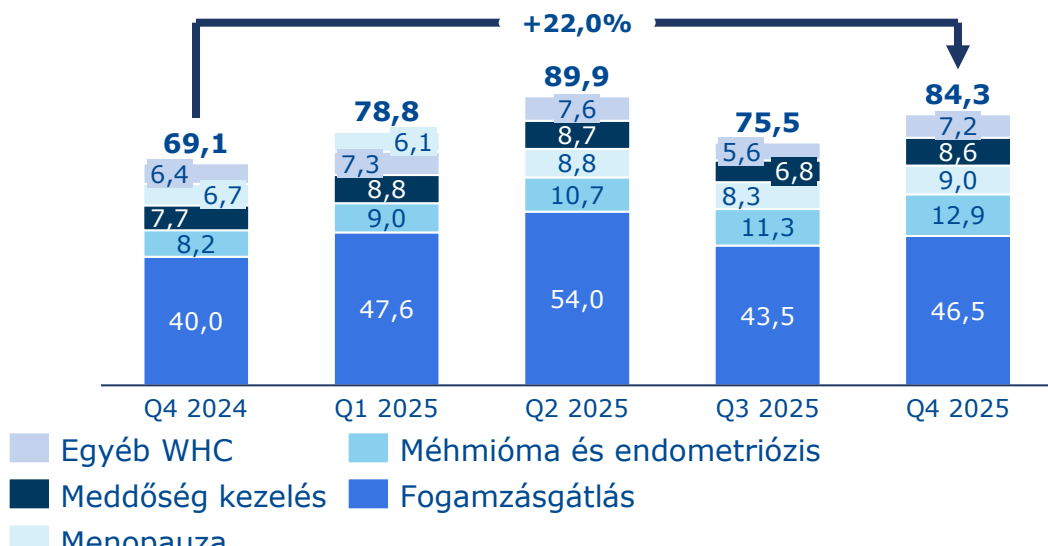
Tisztított EBIT (MrdFt)*



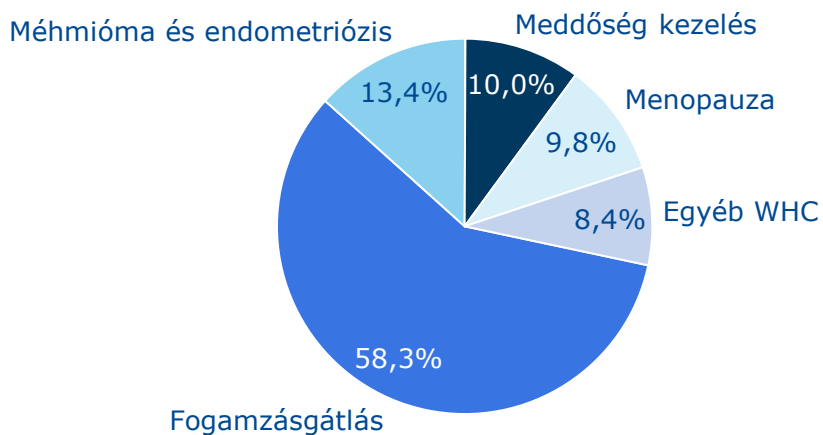
Minden adat MrdFt-ban.

Fókusz területek erős növekedést értek el; a fogamzásgátlók aránya már 60% alatti

Teljes WHC árbevétel terápiás területek szerint (negyedévente, MrdFt) *



WHC árbevétel terápiás területek szerint (MrdFt; % 2025-ben)



Fő üzenetek

A gyorsan növekvő fókuszterületek teljesítménye összhangban volt a várakozásokkal 2025-ben. A méhmióma (UF)/endometriózis (EM) és a menopauza területek még a stratégiai terveket is felülteljesítették. Mindkét terápiás terület kiemelt érdeklődési körbe tartozik mind a betegek, mind az egészségügyi szakemberek számára.

Fogamzásgátlás

Az értékesítés növekedését elsősorban a legújabb kombinált orális fogamzásgátló, a Drovelis®, valamint az Evra® stabil teljesítménye hajtotta. A negyedévek közötti volatilitást a sürgősségi fogamzásgátlók készlet szintjeinek változása okozta Kínában és az Egyesült Államokban, valamint a Mexikóra jellemző, szokásos tenderidőzítési eltérések.

Meddőség kezelése

A Bemfola® pozíciójának visszanyeréshez több időre és több erőfeszítésre van szükség.

A Cyclogest® és az ExEm Foam a portfólió növekedésének motorja.

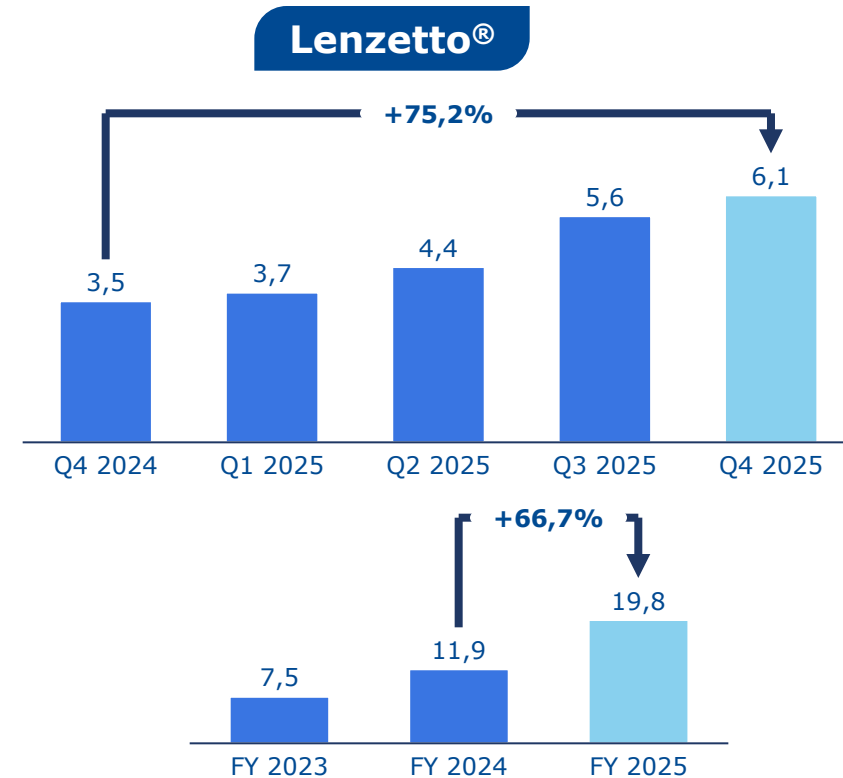
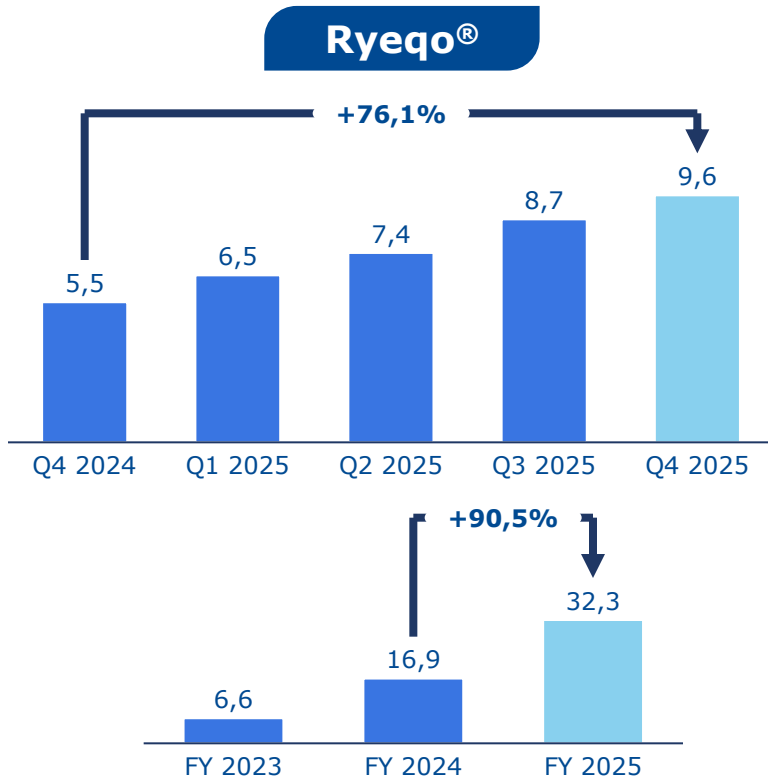
Méhmióma és endometriózis

Az endometriózis folyamatosan kiemelt téma a közvéleményben és a közösségi médiában több EU-országban. A Ryeqo® továbbra is erős növekedést mutat minden piacon, amit az egyéb első vonalbeli kezelési lehetőségek egyre nagyobb elterjedése is támogat.

Menopauza

A portfóliót a betegek oldaláról érkező kereslet hajtja Európában. A Lenzetto® továbbra is a vezető termék, tartós, erőteljes növekedéssel. (+67% év/év).

Kiemelt termékek | Ryeqo® and Lenzetto® - 2025. év kiemelkedő teljesítményt nyújtó termékei



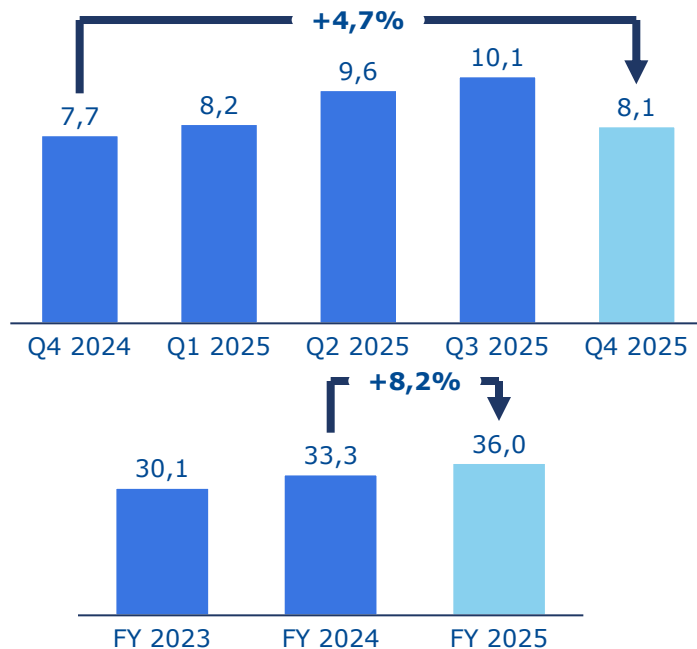
- **Ryeqo®**: kiemelkedő növekedés mind az Uterine Fibroids (UF) mind az Endometriosis (EM) indikációban az összes EU-s piacon
- Megszületett a végleges támogatási döntés az endometriózis tüneti kezelésére vonatkozó támogatást valamennyi nagyobb uniós országban
- Franciaország és Spanyolország a várakozásokat meghaladóan teljesít; az Egyesült Királyság és Németország pedig évek óta tartó növekedési pályán maradt, jelezve a tartós potenciált.

- **Lenzetto®** a IV. negyedévben is felülmúlta a várakozásokat az új termékbevezetések kedvező hatásának köszönhetően
- Erőteljes növekedés az Egyesült Királyságban, a Benelux-államokban és a skandináv régióban, amelyet a latin-amerikai térség (Kolumbia, Mexikó és Chile) erős teljesítménye követ.
- Az új bevezetések Brazíliában és Oroszországban a tervek felett teljesítenek

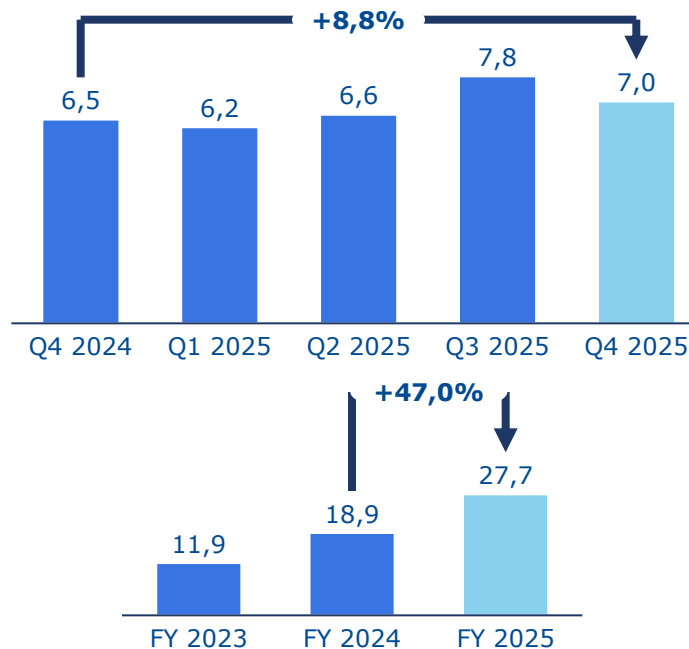
Kiemelt termékek stabil pályán

Drovelis® tovább bővül; Bemfola® helyreáll; EVRA®

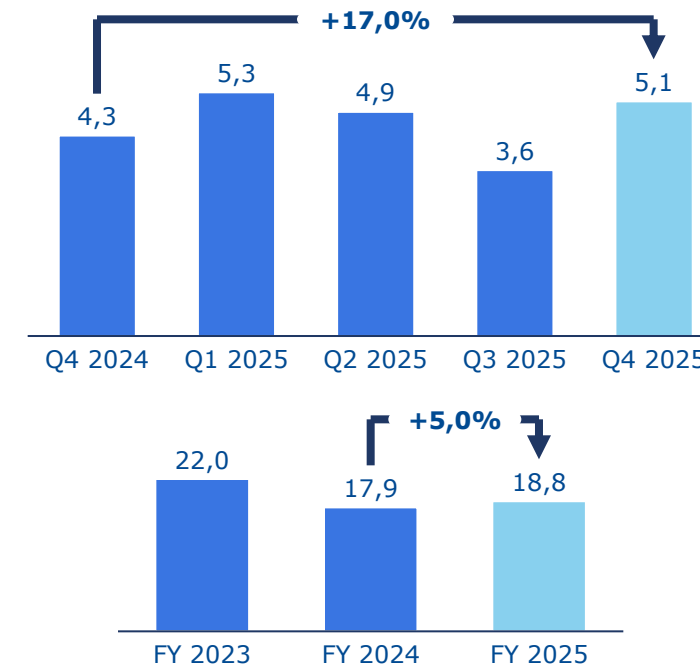
EVRA®



Drovelis®



Bemfola®



- **Evra®** alacsonyabb Q4-es eredménye a mexikói tenderpiac szezonális hatásának tudható be (rendkívül erős Q2 és Q3)
- Az összesített értékesítési teljesítmény(saját hálózat) 2025-ben a várakozásoknak megfelelő alakult.
- A partneri üzletág a várakozásokat felülmúló teljesítményt nyújtott (különösen Kanadában, Argentínában és Dél-Afrikában)

- **Drovelis®**: a mérsékelt Q4-es növekedést egy erősebb Q3 előzte meg, amit az amerikai és a japán partneri üzletág árbevétel ingadozása okozott.
- Erős, várakozásokat felülmúló árbevétel Lengyelországban, Spanyolországban és Franciaországban
- Enyhe lassulás Romániában és a FÁK-régióban.

- **Bemfola®**: az erősebb IV. negyedév ellensúlyozta a Latin-amerikai ellátási lánc kihívásait az előző negyedévben
- A Termékenységi üzletág továbbra is egyenletes növekedést mutatott (10% éves összevetésben), amelyet a Cyclogest és az ExemFoam stabil teljesítménye támogatott

Biotechnológia

BIO



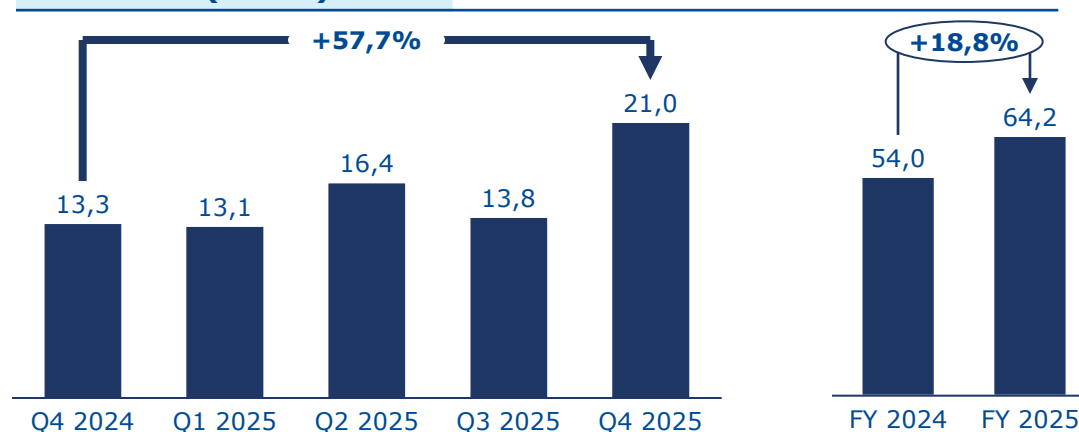
Erős IV. negyedév; növekvő árbevétel és javuló jövedelmezőség 2025-ben

BIO millió HUF	Q4 2024	Q4 2025	Vált. %-a	FY 2024	FY 2025	Vált. %-a
Árbevétel	13 290	20 963	58	54 014	64 157	19
Értékesítési költség	-8 916	-9 022	1	-33 357	-38 435	15
Bruttó fedezet	4 374	11 941	173	20 657	25 722	25
Bruttó fedezeti hányad %	32,9	57,0		38,2	40,1	
Értékesítési és marketing költségek	-1 761	-502	-71	-6 764	-5 580	-18
Ig&Egyéb ktg.	-1 324	-1 513	14	-4 631	-4 863	5
K+F ktg.	-6 827	-6 596	-3	-29 868	-24 378	-18
Clawback	-396	-248	-37	-936	-666	-29
Milestone bevétel	1 188	19	n.a.	3 710	399	-89
Inventory and receivable impairment	-358	-2 645	639	-1 257	-3 909	211
Tisztított Üzemi eredmény	-5 104	456	-109	-19 089	-13 275	-30
Tisztított Üzleti eredmény hányad %	-38,4	2,2		-35,3	-20,7	

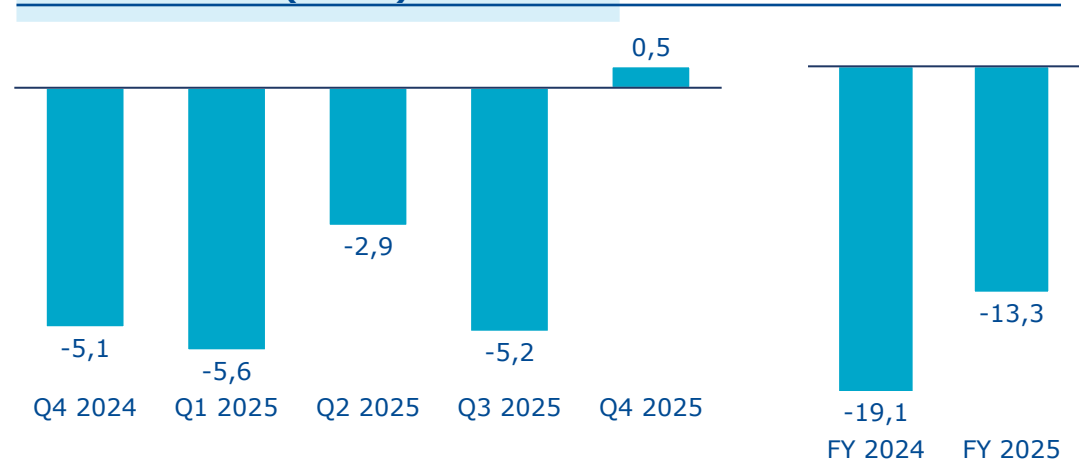
Fő üzenetek

- Az árbevétel jelentősen növekedett a IV. negyedévben éves szinten, amit elsősorban a Richter Biologics (CDMO) teljesítménye hajtott, mivel a negyedévben könyvelték le a az év során elvégzett ügyfélprojektekhez kapcsolódó bevételeket. A IV. negyedév rendszerint a tevékenységek lezárását és így a számlázást is magába foglalja. A Q4-es árbevételt tovább erősítette a terapatride kiszállítások növekedése, valamint a Richter denoszumab-termékeinek bevezetése 2025. IV. negyedévének legvégén.
- A bruttó fedezeti hányadot elsősorban az árbevétel növekedés javította, míg a tisztított EBIT emelkedését a K+F ráfordítások csökkenése is támogatta, amelyek egész évben mérséklődő trendet mutattak.
- A 2025. évi árbevétel jelentősen, közel 20%-kal haladta meg a 2024-es szintet, ami hozzájárult a fedezetek javulásához és az éves EBIT-veszteség mérséklődéséhez.

Árbevétel (MrdFt)



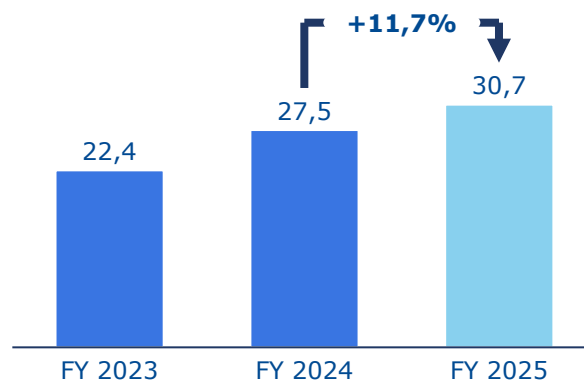
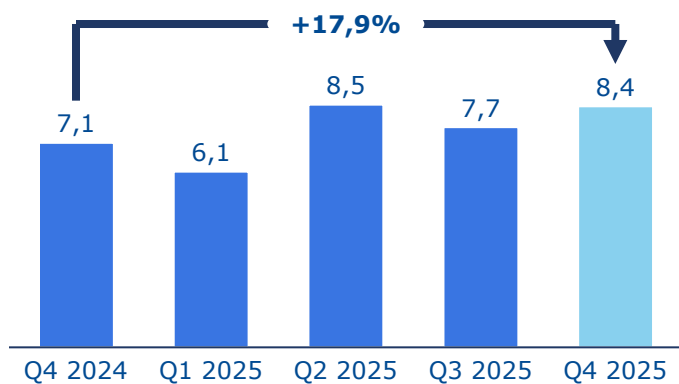
Tisztított EBIT (MrdFt)*



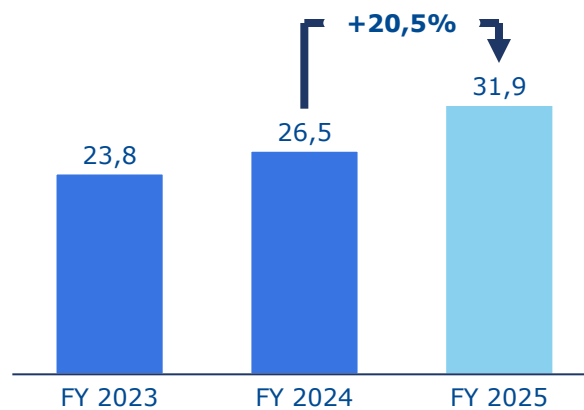
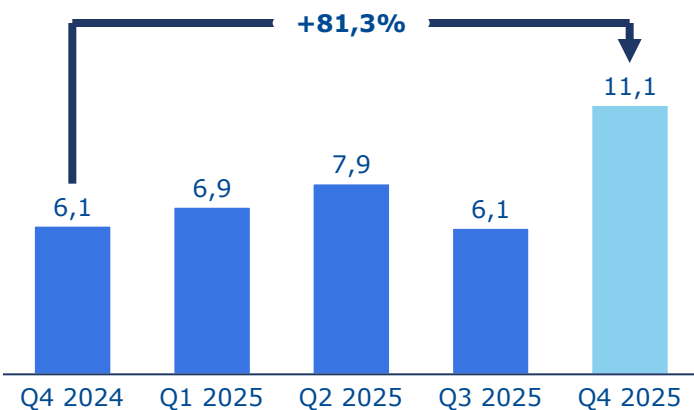
Minden adat MrdFt-ban.

Tartós teriparatide növekedés, kivételes CDMO bevételek Q4-ben

Teriparatide



CDMO szolgáltatások



Fő üzenetek

- **A bioszimiláris Teriparatide (beleértve a Terrosa®-t) árbevételei** éves szinten közel 20%-kal nőttek 2025. IV. negyedévében, és 2025 egészében is 12%-os bővülést mutattak, a IV. negyedévi nagy volumenű kiszállítások, valamint több Richter-leányvállalat és egyes kereskedelmi partnerek erős in-market teljesítményének köszönhetően.
- **A CDMO bevételei** szokatlanul magas aktivitást mutattak 2025. IV. negyedévében, amit az év során teljesített ügyfél munkacsomagokhoz kapcsolódó, negyedév végén lezárt és kifizetett tételek sorozata hajtott. A CDMO-tevékenységek mögöttes növekedése 2025-ben szintén erős maradt, az összbevétel 21%-kal nőtt 2024-hez képest, döntően a 2025-ben üzembe helyezett új gyártósor kapacitásának feltöltése révén. A piacon továbbra is bizonyos fokú bizonytalanság tapasztalható, amely a „slot-fill” ingadozásán és a bevételi források változékonyságán keresztül érvényesül. Ennek következtében a CDMO bevételei a következő évben éves szinten stagnálhatnak.

General Medicines

GM



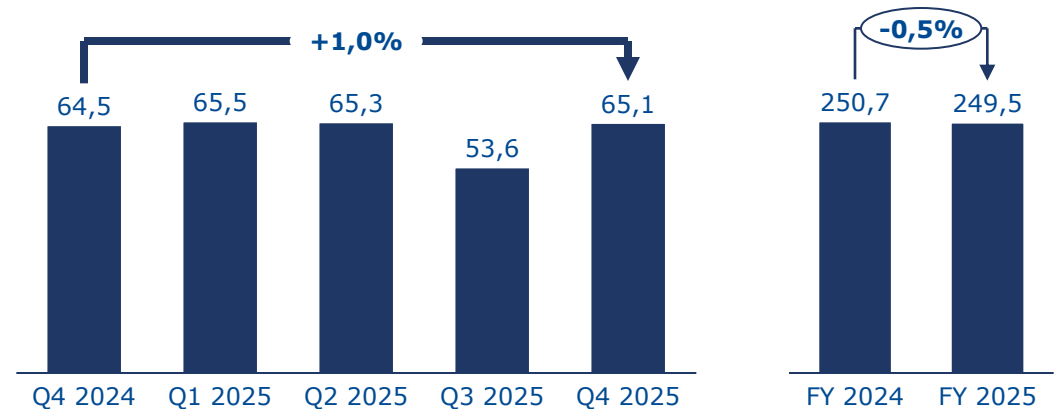
Nehéz év, noha a IV. negyedév részleges helyreállást hozott

GM millió HUF	Q4 2024	Q4 2025	Vált. %-a	FY 2024	FY 2025	Vált. %-a
Árbevétel	64 519	65 143	1	250 712	249 534	0
Értékesítési költség	-33 236	-32 758	-1	-120 525	-120 526	0
Bruttó fedezet	31 283	32 385	4	130 187	129 008	-1
Bruttó fedezeti hányad %	48,5	49,7		51,9	51,7	
Értékesítési és marketing költségek	-15 948	-12 866	-19	-53 357	-51 765	-3
Ig&Egyéb ktg.	-6 932	-4 743	-32	-21 882	-20 781	-5
K+F ktg.	-4 487	-3 536	-21	-12 993	-12 316	-5
Clawback	-247	-346	40	-1 985	-1 545	-22
Inventory and receivable impairment	-1 264	-257	n.a.	-4 396	-5 579	27
Tisztított Üzemi eredmény	2 405	10 637	342	35 574	37 022	4
Tisztított Üzleti eredmény hányad %	3,7	16,3		14,2	14,8	

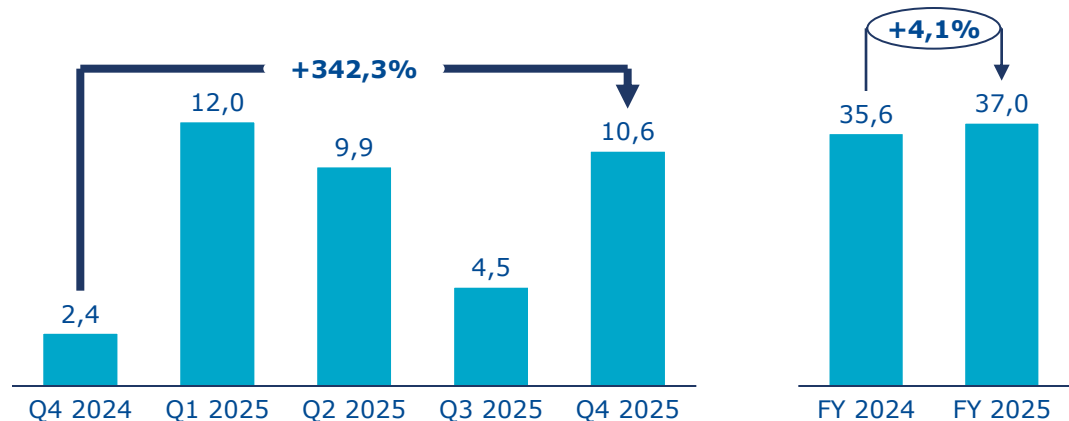
Fő üzenetek

- Az árbevétel a Q3-as mélypontról ugyan mérsékelten helyreállt, de éves összevetésben mindössze 1%-kal nőtt elérve a 65MrdFt-ot 2025 Q4-ben, mivel néhány probléma még nem oldódott meg teljesen (pl. Mydeton/Mydocalm ellátás novemberben indult újra).
- A 2025. évi árbevétel 250 MrdFt-ot tett ki, lényegében stagnált éves összevetésben, elmaradva a tervszinttől a kedvező árfolyamhatás (RUB) és a mérsékelt áremelési hatás ellenére. A 2025-ös árbevétel növekedést visszafogta a Q3-ban jelentkezett árbevétel kiesés, valamint egyes piacok és termékek gyengébb szereplése, ugyanakkor a legtöbb piacon és termék esetében az in-market trendek továbbra is kedvezően alakultak.
- Bár az árbevétel nem nőtt, a működési költségek szigorú kontrolljának köszönhetően (valamennyi fő költségtétel éves szinten csökkent) a bruttó fedezet lényegében stagnált, valamint kis mértékben nőtt a tisztított EBIT (4%-kal 37 MrdFt-ra 2025-ben), és a tisztított EBIT hányad (14,8%-ra).

Árbevétel (MrdFt)

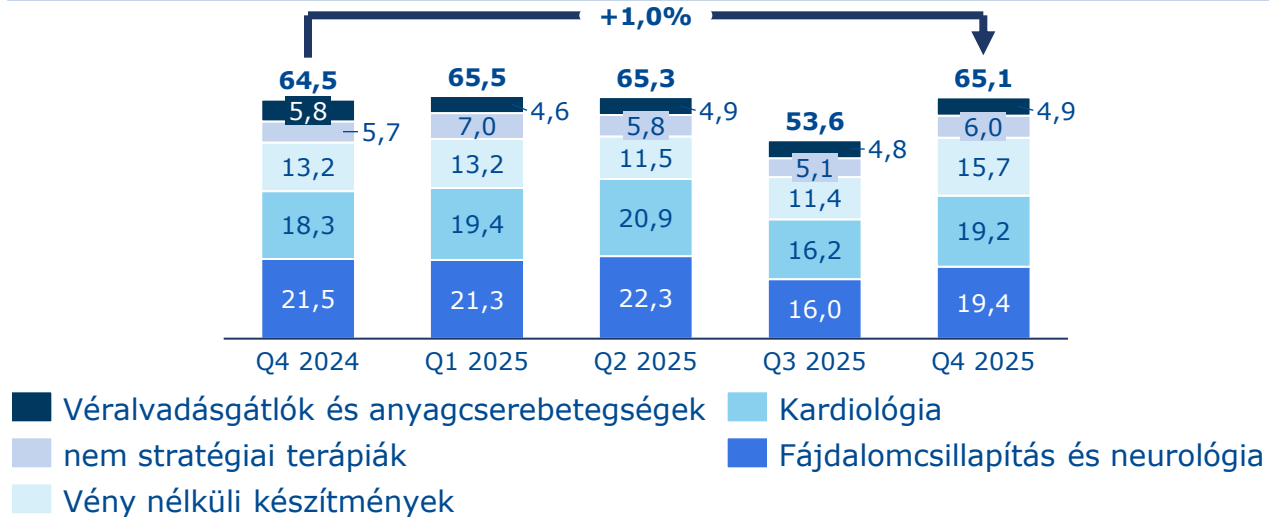


Tisztított EBIT (MrdFt)*

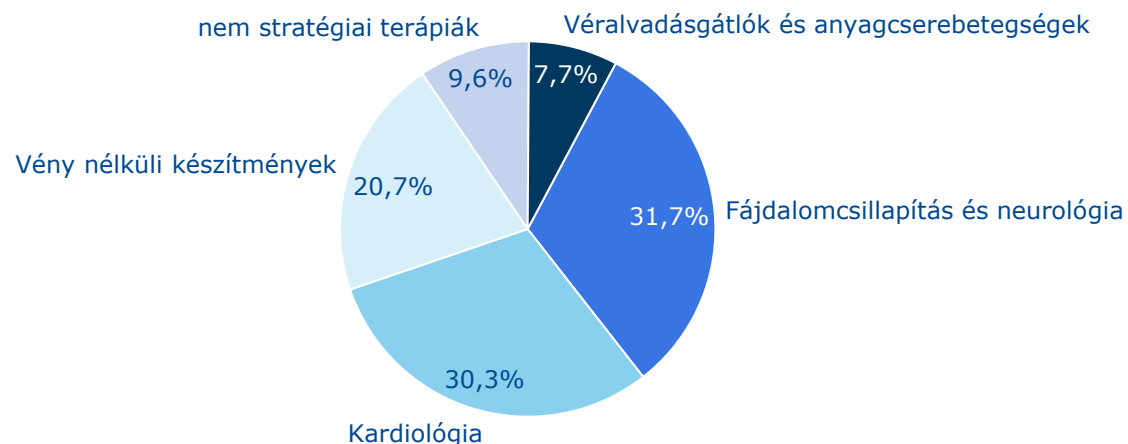


A kardiológia teljesítménye helyre állt, OTC-termékek forgalma továbbra is erős, Fájdalomcsillapítás és neurológia fokozatosan magához tér

Teljes GenMed árbevétel terápiai területek szerint (negyedévente, MrdFt)



GenMed árbevétel terápiai területek szerint (MrdFt; % 2025-ben)



Fő üzenetek

- Vér és metabolikus** készítmények kategóriájában vegyes trendek voltak megfigyelhetők: egyrészt a forgalomnövekedés kedvező alakulása támogatta a NOAC-portfólió teljesítményét, amelyben a dabigatrán-márkák a kulcspiácokon (Magyarországon, Lengyelországban és Romániában) a generikus termékek élmezőnyébe kerültek, emellett a diabétesz termékek bevezetése is jelentős növekedést mutattak Magyarországon és Oroszországban. Ugyanakkor mindezt ellensúlyozta a gyártási problémákkal érintett, injekciós kiszerezésű hagyományos készítmények gyengébb teljesítménye.
- A kardió** kategória teljesítménye stabil volt, az éves összevetésben közepes egyszámjegyű nettó árbevétel-növekedéssel. A Q3-as mélypontot teljes mértékben sikerült ledolgozni, az értékesítés a piaci trendekkel összhangban alakult.
- Fájdalomcsillapítás és neurológia** kategória csak részben tudott kilábalni a Q3-ban tapasztalt jelentős visszaesésből, mivel az október–novemberi értékesítést továbbra is kedvezőtlenül érintette a Mydocalm/Mydeton készlethiány.
- Vény nélkül kapható fájdalomcsillapítók/termékek** jó szezonális növekedésből profitáltak, és az új reklámkampányoknak, valamint célzott befektetéseknek köszönhetően piaci részesedést nyertek.

Függelék







Árfolyamveszteség rontotta a nettó pénzügyi eredményt 2025-ben

	Q4 2024	Q4 2025	Diff Q4		FY 2024	FY 2025	Diff FY 2025
	2,8	6,1	3,3	Nem realizált (árfolyamvesztesége)/árfolyamnyeresége	2,3	2,0	-0,2
	8,2	-6,7	-14,9	Realizált (árfolyamvesztesége)/árfolyamnyeresége	10,6	-27,3	-37,9
	-1,8	0,4	2,2	Határidős és fedezeti ügyletek eredm. (realizált & nem realizált)	-2,1	4,7	6,8
	3,0	2,4	-0,7	Kamatbevételek és ráfordítások	6,8	6,7	-0,1
	-5,1	-3,4	1,7	Egyéb pénzügyi tételek	-4,6	3,1	7,7
	7,1	-1,3	-8,3	Pénzügyi műveletek nyeresége (vesztesége)	12,9	-10,8	-23,7

Fő üzenetek





- A nettó pénzügyi ráfordítások 10,8 MrdFt-ot tettek ki 2025-ben, szemben az egy évvel korábbi 12,9 MrdFt-os nettó pénzügyi eredménnyel. A IV. negyedév önmagában csak csekély mértékben növelte a nettó pénzügyi ráfordításokat (-1,3 MrdFt).
- A devizaárfolyamok továbbra is jelentős volatilitást okoznak az üzemi eredmény sor alatti tételekben, főként a működőtőke tételeken kimutatott nem realizált nyereségen/veszteségen keresztül. 2025-ben az árfolyamveszteség 25,3 MrdFt volt (az egy évvel ezelőtti 12,9 MrdFt árfolyamnyereséggel szemben) főként a gyengébb USD és az erősebb HUF-nak köszönhetően.
- A nettó kamatbevétel 6,7 MrdFt-ot tett ki 2025-ben, kissé alacsonyabb éves összehasonlításban.
- A Richter továbbra is alkalmaz fedezeti ügyleteket a funkcionális deviza (vagy áruk) volatilitásából eredő kockázatok egy részének mérséklésére, és ezek a tranzakciók pozitív hatással (nettó nyereséggel) voltak a nettó pénzügyi eredményekre 2025-ben.

Üzletágak eredménykimutatása 2025-ben

FY 2025	 WHC	 CNS	 BIO	 GM	Pharma egyéb	Pharma összesen	Egyéb	Kiszűrések	Csoport összesen
Árbevétel	328,6	264,7	64,2	249,5	7,0	914,0	25,6	-10,6	929,0
Értékesítési költség	-109,8	-1,7	-38,4	-120,5	-8,7	-279,1	-20,4	11,4	-288,1
Bruttó fedezet	218,8	263,0	25,7	129,0	-1,7	634,9	5,2	0,8	640,9
Értékesítési és marketing költségek	-101,7	-4,8	-5,6	-51,8	-0,1	-164,0	-2,1	0,0	-166,1
Igazgatási és egyéb költségek	-27,2	-1,0	-4,9	-20,8	-0,6	-54,5	-2,2	0,0	-56,7
Kutatási és fejlesztési	-25,1	-29,4	-24,4	-12,3	0,0	-91,2	0,0	0,0	-91,2
Clawback	-8,5	-1,2	-0,7	-1,5	0,0	-11,9	0,0	0,0	-11,9
Milestone bevétel	0,3	4,6	0,4	0,0	0,0	5,3	0,0	0,0	5,3
Készlet és vevő értékvesztés	-3,6	-0,1	-3,9	-5,6	-0,8	-14,0	-0,3	0,0	-14,2
Tisztított Üzemi eredmény	53,1	231,1	-13,3	37,0	-3,2	304,7	0,6	0,8	306,2

Megjegyzés: A Gyógyszergyártási szegmens eredménykimutatásának tételei termékcsoportonként kerülnek felosztásra azon üzletágakhoz, ahol van közvetlen felmerülés. A többi tételhez a Richter Csoport a múltbeli adatokon és a vezetői számviteli becsléseken alapuló allokációs kulcsokat használ.

Az üzletágak stratégiai helye és jövőképük

Gyógyszergyártás Gyógyszergyártási szegmens			
Üzletágak elnevezése	Rövid definíció	Fő stratégiai cél	Terápiás területek
 CNS Neuropszichiátria	<p>A központi idegrendszeri terápiás területen meglévő korai fázisú világszínvonalú K+F képességeinkre alapozva, tovább építjük, főként a neuropszichiátria területén, a kismolekulás gyógyszerkutatói portfóliónkat.</p>	<p>A cariprazine-ban rejlő értékesítési lehetőségek maximalizálása mellett az originális K+F projektek saját és partnerekkel történő fejlesztése biztosítja az árbevétel és a jövedelmezőség növekedését 2030 után.</p>	<p>Neuropszichiátria¹</p>
 WHC Nőgyógyászat	<p>Világszerte gondoskodunk a nők egészségéről a női termékenység, a méhmióma/endometriózis, a női fogamzásgátlás, a hüvelyi fertőzések, a menopauza és a női egészség területein.</p>	<p>A Nőgyógyászat vezető szereplőjeként lefedetlen orvosi igényekre adunk választ innovatív megoldásainkkal mind a hagyományos terápiás területeinken, mind új területeken (húgyúti fertőzések, PCOS, női onkológia).</p>	<p>Nőgyógyászat</p>
 BIO Biotechnológia	<p>Biotechnológiai platformunk kihasználása bioszimiláris termékfejlesztésre és -gyártásra globális piacok számára.</p>	<p>Az új termékek bevezetésével a immunológia és csont és ízületi terápiás területeken releváns bioszimiláris szereplővé válunk, valamint biotechnológiai tudásunk és eszközeink révén harmadik feleknek nyújtunk bérnyújtási és -fejlesztési szolgáltatásokat.</p>	<p>Immunológia, Csontritkulás</p>
 GM General Medicines	<p>Különböző terápiás területeket magába foglaló generikus gyógyszerportfólió, erős közép- és kelet-európai földrajzi fókusszal.</p>	<p>Széles körű hozzáférést biztosítunk a magas minőségű és megfizethető gyógyszereinkhez, mely tevékenység megbízható forrása marad a jövőbeli bevétel-növekedésnek és jövedelmezőségnek.</p>	<p>Szív- és érrendszer, Vér és metabolikus, Fájdalomcsillapítás és neurológia²</p>

Egyéb | Egyéb szegmens

Nem gyógyszergyártási tevékenység

Konzolidált eredménykimutatás

Konzolidált eredménykimutatás	2025	2024	Változás
	MFt	MFt	%
Összes árbevétel	928 962	857 545	8,3%
<i>amelyből royalty</i>	259 719	236 591	9,8%
Értékesítés költségei	(288 051)	(266 807)	8,0%
Bruttó fedezet	640 911	590 738	8,5%
Értékesítési és marketing költségek	(166 128)	(163 808)	1,4%
Igazgatási és egyéb működési költségek	(56 663)	(57 183)	-0,9%
Kutatás-fejlesztés költségei	(91 185)	(99 250)	-8,1%
Egyéb működési bevételek és ráfordítások	(30 871)	(9 069)	240,4%
<i>amelyből clawback</i>	(11 895)	(11 887)	0,1%
<i>amelyből mérföldkő bevétel</i>	5 335	21 556	-75,3%
Pénzügyi és szerződéses eszközök értékvesztése	(3 213)	(271)	n.a.
EBIT (Üzleti tevékenység eredménye)	292 851	261 157	12,1%
Pénzügyi tevékenység bevétele	68 208	78 397	-13,0%
Pénzügyi tevékenység ráfordítása	(79 000)	(65 495)	20,6%
Pénzügyi tevékenység eredménye	(10 792)	12 902	n.a.
Részesedés társult- és közös vezetőségű vállalkozások eredményéből	2 688	7 018	-61,7%
Adózás előtti eredmény	284 747	281 077	1,3%
Társasági és halasztott adó	(46 561)	(35 513)	31,1%
Helyi iparüzési adó és innovációs járulék	(5 958)	(6 040)	-1,4%
Adózott eredmény	232 228	239 524	-3,0%
Ebből:	-	-	
Anyavállalt tulajdonosaira jutó	232 335	239 244	-2,9%
Nem ellenőrzött részesedésekre jutó	(107)	280	-138,2%
Egy részvényre jutó eredmény (EPS)	HUF	HUF	
Alap	1 271	1 307	-2,8%
Hígított	1 271	1 307	-2,8%

Konszolidált mérleg - ESZKÖZÖK

Konszolidált Mérleg	2025. dec. 31.	2024. dec.31.	Változás
	MFt	MFt	%
Eszközök	1 681 258	1 602 991	4,9%
Befektetett eszközök	909 103	961 934	-5,5%
Ingtatlanok, üzemi berendezések és felszerelések	383 667	378 860	1,3%
Üzleti vagy cégérték	42 155	38 777	8,7%
Egyéb immateriális javak	293 428	306 189	-4,2%
Részesedések társult- és közös vezetésű vállalkozásokban	17 516	16 378	6,9%
Amortizált bekerülési értéken nyilvántartott befektetett pénzügyi eszközök	6 156	1 335	n.a.
Eredménnyel szemben valós értéken értékelt befektetett pénzügyi eszközök	73 656	71 531	3,0%
Egyéb átfogó eredménnyel szemben valós értéken értékelt befektetett pénzügyi eszközök	43 344	79 879	-45,7%
Derivatív pénzügyi instrumentumok	12 038	15 012	-19,8%
Halasztott adó eszközök	29 622	45 660	-35,1%
Hosszú lejáratú követelés	7 521	8 313	-9,5%
Forgóeszközök	772 155	641 057	20,5%
Készletek	214 114	215 411	-0,6%
Vevők	244 395	240 327	1,7%
Szerződéses eszközök	7 822	6 721	16,4%
Egyéb rövid lejáratú követelések	39 134	40 292	-2,9%
Amortizált bekerülési értéken nyilvántartott rövid lejáratú pénzügyi eszközök	44 049	994	n.a.
Eredménnyel szemben valós értéken értékelt pénzügyi eszközök	773	-	n.a.
Egyéb átfogó eredménnyel szemben valós értéken értékelt rövid lejáratú pénzügyi eszközök	1 523	-	n.a.
Derivatív pénzügyi instrumentumok	6 982	9	n.a.
Nyereségadó követelés	(4 060)	1 676	n.a.
Pénz és pénzeszköz egyenértékes	211 817	135 627	56,2%
Értékesítésre tartott eszközök	5 606	-	n.a.

Konzolidált mérleg - FORRÁSOK

Konzolidált Mérleg	2025. dec. 31.	2024. dec. 31.	Változás
	MFt	MFt	%
FORRÁSOK	1 681 258	1 602 991	4,9%
Saját tőke	1 400 889	1 303 862	7,4%
Jegyzett tőke	18 638	18 638	0,0%
Saját részvények	(34 021)	(33 852)	0,5%
Részvényzárszó	15 214	15 214	0,0%
Tőketartalék	3 475	3 475	0,0%
Atértékelési tartalék	47 722	72 777	-34,4%
Egyéb átfogó eredménnyel szemben valós értéken értékelt pénzügyi eszközök tartaléka	(15 488)	11 004	n.a.
Cash-flow fedezeti ügyletek tartaléka	3 791	(5 726)	n.a.
Eredménytartalék	1 359 063	1 218 932	11,5%
Nem ellenőrző részesedések	2 495	3 400	-26,6%
Hosszú lejáratú kötelezettségek	109 192	123 887	-11,9%
Hitelek/kölcsönök	1 015	1 253	-19,0%
Halasztott adó kötelezettség	3 440	13 331	-74,2%
Eredménnyel szemben valós értéken értékelt hosszú lejáratú pénzügyi kötelezettségek	61 123	61 132	0,0%
Derivatív pénzügyi instrumentumok	9 078	13 160	-31,0%
Lízingkötelezettség	14 128	14 624	-3,4%
Egyéb hosszú lejáratú kötelezettségek és passzív időbeli elhatárolások	12 986	13 162	-1,3%
Céltartalékok	7 422	7 225	2,7%
Rövid lejáratú kötelezettségek	171 177	175 242	-2,3%
Hitelek/kölcsönök	194	365	-46,8%
Szállítók	55 636	72 331	-23,1%
Szerződéses kötelezettségek	2 600	2 530	2,8%
Nyereségadó kötelezettség	27 923	25 246	10,6%
Eredménnyel szemben valós értéken értékelt rövid lejáratú pénzügyi kötelezettségek	6 306	4 425	42,5%
Derivatív pénzügyi instrumentumok	8	7 499	n.a.
Lízingkötelezettség	5 808	5 501	5,6%
Egyéb rövid lejáratú kötelezettségek és passzív időbeli elhatárolások	60 362	53 937	11,9%
Céltartalékok	10 526	3 408	208,9%
Értékesítésre tartott eszközökkel kapcsolatos kötelezettségek	1 814	-	n.a.

Konzolidált Cash Flow kimutatás

Konzolidált cash flow	2025.dec. 31.	2024. dec. 31.	Változás
	MFt	MFt	%
Üzleti tevékenység			
Adózás előtti eredmény	284 747	281 077	1,3%
Értécsökkenés és amortizáció	60 463	49 521	22,1%
Pénzmozgással nem járó tételek	9 690	4 180	131,8%
Nettó kamat- és osztalékbevételek	(5 402)	(5 692)	-5,1%
Egyéb immateriális javak és üzleti vagy cégérték értékvesztése	-	3 239	n.a.
Egyéb tételek	2 839	4 050	-29,9%
Fizetett kamat	(9 254)	(10 888)	-15,0%
Fizetett nyereségadó	(35 895)	(23 565)	52,3%
Üzleti tevékenységből származó nettó cash-flow működő tőke változás nélkül	308 602	301 922	2,2%
Működő tőke változásai	(32 199)	(22 553)	42,8%
Vevők és egyéb követelések növekedése	(3 507)	(22 419)	-84,4%
Készletek csökkenése növekedése	(9 232)	(29 490)	-68,7%
Szállítók és egyéb kötelezettségek csökkenése/(növekedése)	(19 460)	29 356	n.a.
Üzleti tevékenységből származó nettó cash flow	276 403	279 369	-1,1%
Befektetési tevékenység			
Ingatlanok, üzemi berendezések és felszerelések beszerzése	(42 579)	(52 927)	-19,6%
Immateriális javak beszerzése	(23 825)	(10 791)	120,8%
Ingatlanok, üzemi berendezések, felszerelések értékesítésének bevétele	2 564	2 352	9,0%
Pénzügyi eszközök megszerzésére fordított pénzeszköz	(54 427)	(36 392)	n.a.
Pénzügyi eszközök értékesítéséből, lejáratából származó bevétel	9 635	52 995	-81,8%
Adott kölcsönök törlesztése	660	87	n.a.
Kamatbevételek	15 905	17 640	-9,8%
Osztalékbevételek	22	21	4,8%
Eszközvásárlásra fordított nettó pénzeszköz	-	(24 086)	n.a.
Leányvállalat megszerzésére fordított pénzügyi eszköz	(935)	(17 724)	-94,7%
Befektetési tevékenységre felhasznált nettó cash flow	(91 901)	(68 825)	33,5%
Pénzügyi tevékenység			
Saját részvények vásárlása	(1 988)	(6 937)	-71,3%
Fizetett osztalék törzsrészvényekre	(93 074)	(79 079)	17,7%
Lízingtörlesztés	(7 694)	(4 655)	65,3%
Akvizíció során átvállalt kötelezettségek	-	-	n.a.
Hiteltörlesztés (-)	(204)	(225 795)	n.a.
Hitelfelvétel (+)	-	218 959	n.a.
Pénzügyi tevékenységből felhasznált nettó cash flow	(102 960)	(155 155)	-33,6%
Pénz és pénzeszköz egyenértékes (csökkenése)/növekedése	81 542	55 389	47,2%
Pénz és pénzeszköz egyenértékes év elején	135 627	80 493	68,5%
Árfolyamváltozás hatása a Pénz és pénzeszköz-egyenértékeseken	(5 352)	(255)	n.a.
Pénz és pénzeszköz egyenértékes időszak végén	211 817	135 627	56,2%

Kapcsolat

Cég neve: Richter Gedeon Nyrt.
Ágazat: Gyógyszeripar
Cím: 1103 Budapest, Gyömrői út 19-21., Magyarország
Telefon: +36 1 431 5764

Befektetői kapcsolattartó osztály vezetője

Réthy Róbert , CFA +36 20 342 2555
investor.relations@gedeonrichter.com



<https://www.gedeonrichter.com/hu/>



<https://www.linkedin.com/company/richter-gedeon-hungary/>

Társasági eseménynaptár

2026. február 27. – 2025. I-IV. negyedéves eredmények
2026. április 29. – Éves rendes közgyűlés
2026. május 12. – 2026 I. negyedéves eredmények
2026. augusztus 7. – 2026. I. féléves eredmények
2026. november 10. – 2026. I-III. negyedéves eredmények

Felelősség korlátozása

Ez a bemutató tartalmazhat jövőre vonatkozó kijelentéseket, amelyek többek között a tőkére, beruházásra, pénzforgalomra, keresletre, bevételre, hatékonyságra, termelésre, nyereségre vonatkozó kijelentéseket tartalmazhatnak. Ezek a jövőre vonatkozó kijelentések kockázatoknak, bizonytalanságoknak és egyéb tényezőknek vannak kitéve, amelyek miatt a tényleges eredmények lényegesen eltérhetnek a jövőre vonatkozó kijelentésekben kifejezett vagy feltételezett eredményektől.

Ezek a kockázatok, bizonytalanságok és egyéb tényezők többek között a kormányzati szabályozás alakulását, a devizaárfolyamokat, a politikai stabilitást, a gazdasági növekedést és a folyamatban lévő tranzakciók befejezését foglalják magukban.

E tényezők közül sok olyan tényező van, amelyet a vállalat nem tud ellenőrizni vagy előre jelezni. Tekintettel ezekre és más bizonytalansági tényezőkre, figyelmeztetjük Önt, hogy ne hagyatkozzon indokolatlanul az itt vagy más módon szereplő, jövőre vonatkozó kijelentésekre. A vállalat nem tudja garantálni a teljesítményt, és nem vállal kötelezettséget arra, hogy nyilvánosságra hozza ezen előretekintő kijelentések bármilyen módosítását, hogy azok tükrözzék a jelen dokumentum dátuma utáni eseményeket vagy körülményeket, vagy nem várt események bekövetkezését, kivéve, ha azt a vonatkozó jogszabályok előírják.

A jelen prezentációban, valamint a kapcsolódó diákon és megbeszéléseken szereplő, a Richter idei és jövőbeli teljesítményére vonatkozó kijelentések és adatok terveket, célokat vagy előrejelzéseket jelentenek. A prezentáció nem minősül eladási vagy kibocsátási ajánlatnak, illetve vételi vagy jegyzési ajánlatra való felhívásnak. Az ebben a prezentációban szereplő adatok a vállalat nyilvánosan elérhető információin alapulnak, és bárki számára elérhetőek a vállalat honlapján. Befektetők (gedeonrichter.com)