



Richter Csoport
2021. I. félévi jelentés

Budapest, 2021. augusztus 3.



Kiemelt
eredmények I.

296.803 MFt

Konzolidált
árbevétel

↑+6,5%

56,1%

Bruttó
fedezeti hányad

20,5%

Üzleti
eredményhányad

295 Ft

EPS

↓-9,5%

54.915 MFt

Adózott
eredmény*

↓-9,3%

*Anyavállalat tulajdonosaira jutó adózott eredmény.

Kiemelt eredmények II.

Nőgyógyászat

2021. május 20. - Drovelis®

Az Európai Bizottság elfogadta a 15 mg estetrol-t és 3 mg drospirenone-t tartalmazó új, kombinált fogamzásgátló törzskönyvezési kérelmét.

A döntés az Európai Unió valamennyi tagállamára érvényes.

2021. július 20. - Ryeqo®

Az Európai Bizottság elfogadta az új, a méhmióma középsúlyos és súlyos tüneteitől szenvedő fogamzóképes korú felnőtt nők kezelésére szolgáló, szájon át szedhető készítmény törzskönyvezési kérelmét.

A döntés az Európai Unió valamennyi tagállamára érvényes.

Központi idegrendszer

2021. június 2. - cariprazine

Az AbbVie-vel fennálló licenc megállapodás kiterjesztése Japánra és Tajvanra.

Az eredeti megállapodás az Amerikai Egyesült Államok és Kanada területére vonatkozott, ezt a felek 2019-ben terjesztették ki egyes latin-amerikai országokra.

Egyéb

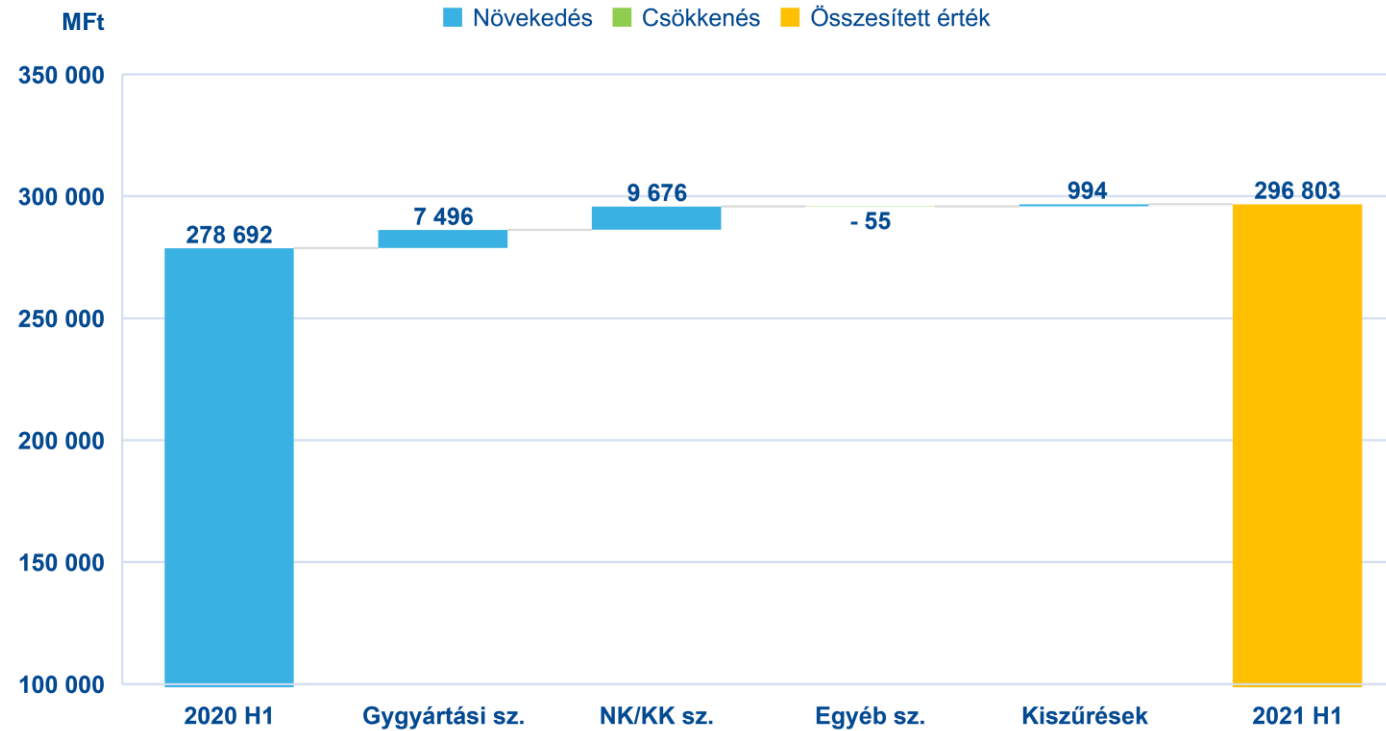
2021. június 21. – Moldáv NKK

A Richter értékesítette moldáviai nagykereskedelmi és kiskereskedelmi tevékenységet lebonyolító üzleti érdekelttségét.

2021. június 2. – „RICHTER 2031 HUF” kötvény

A Társaság sikeres kötvényaukciót tartott minősített befektetők részére, melynek során 70.273 MFt értékben került sor forrásbevonásra. Célja, a jövőbeni lehetséges akvizíciók kedvező finanszírozásának a biztosítása.

A konszolidált árbevétel levezetése (MFt)

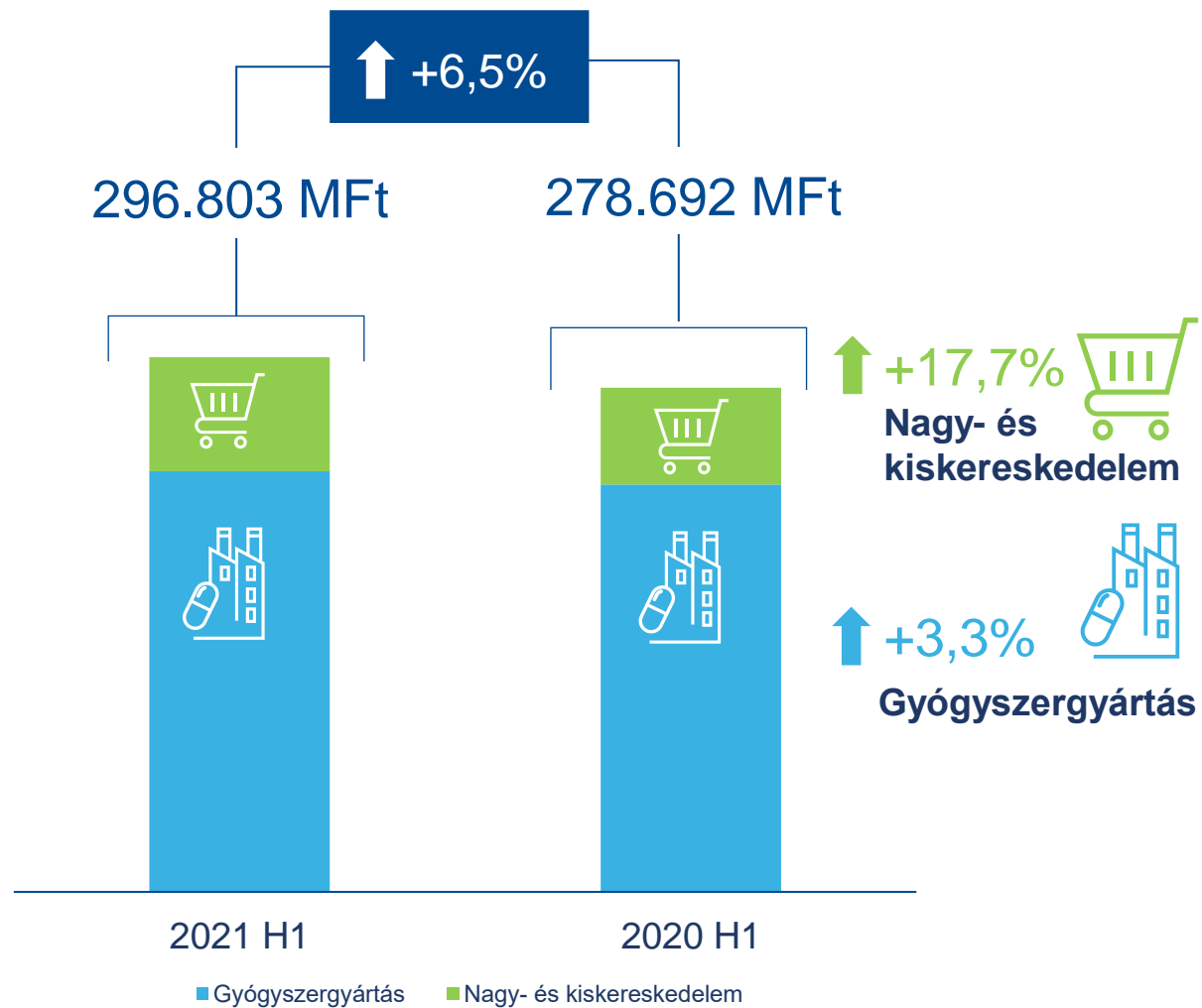


A gyógyszergyártási szegmens a konszolidált árbevétel **80%-át** teszi ki.

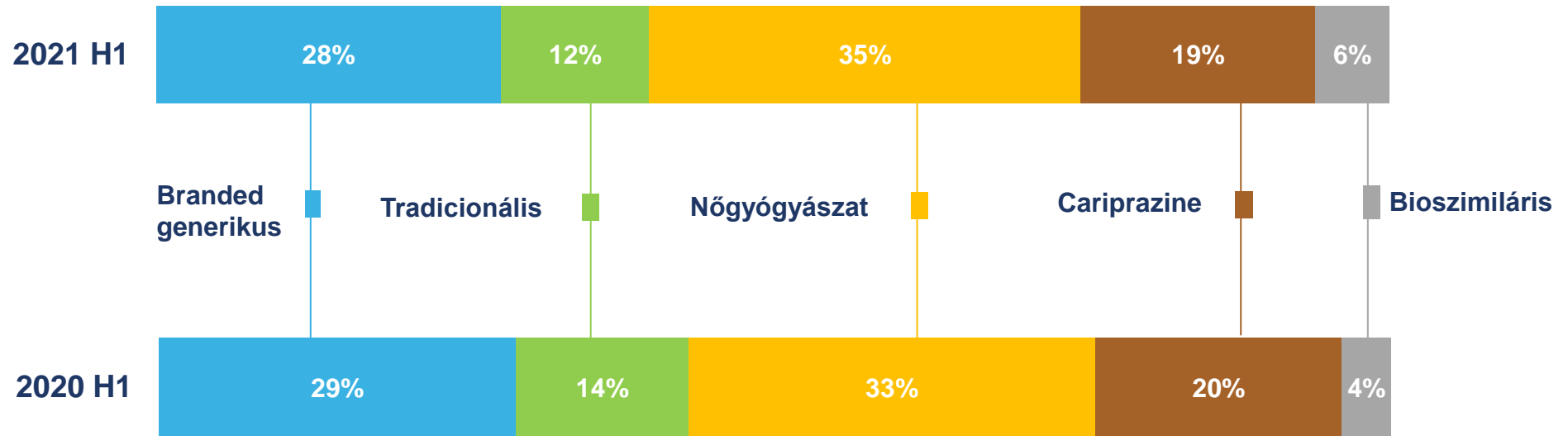
A gyógyszergyártási szegmens árbevételének részaránya csökkent a Csoporton belül.

Deviza árfolyam változások hatása a konszolidált árbevételre: **-4.692 MFt**

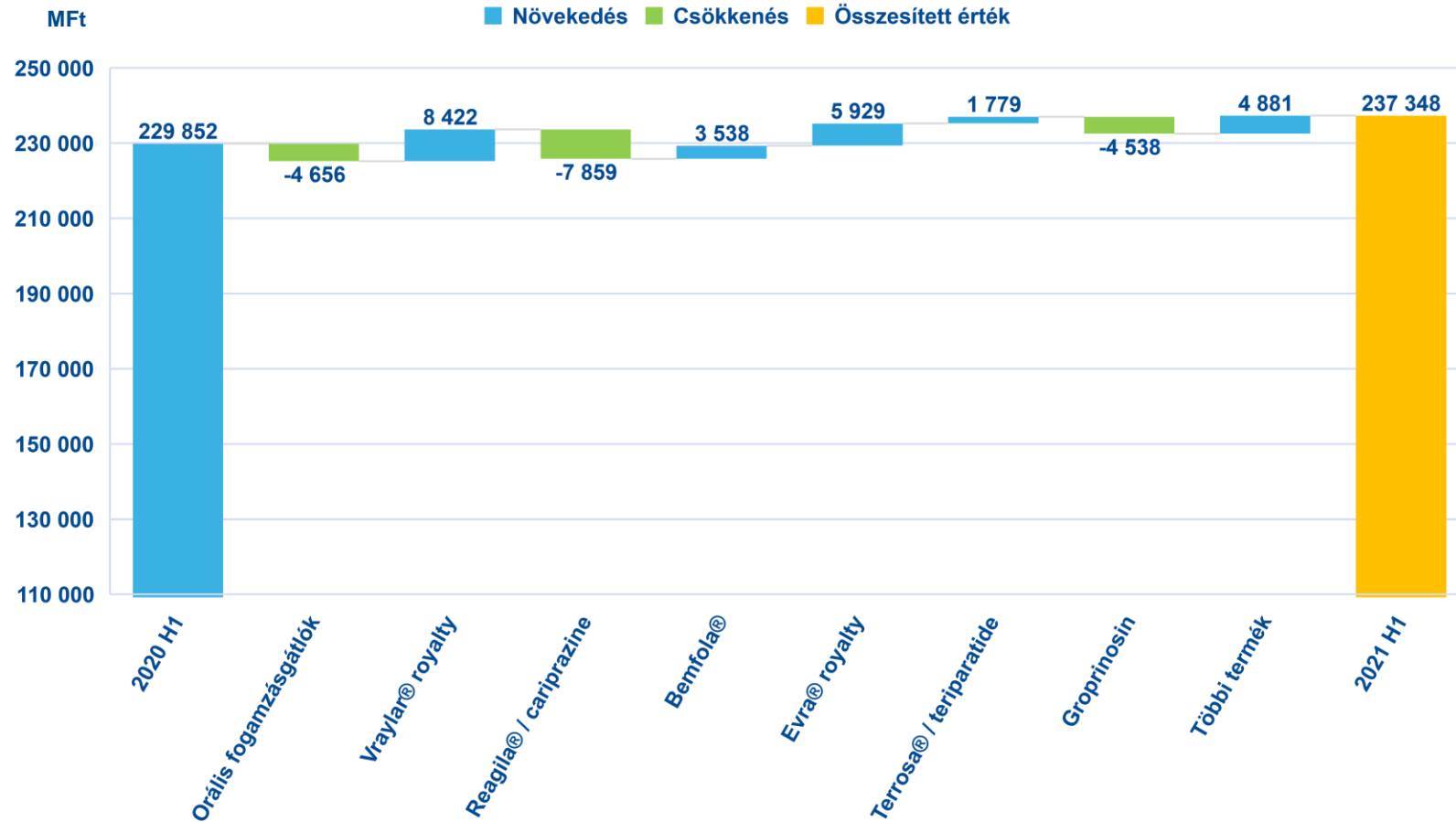
Konzolidált árbevétel főbb üzleti szegmensek szerinti megoszlása



Árbevétel megoszlása a stratégiai pillérek szerint (%)



Kiemelt termékeink árbevételének változása (MFt)



A **Vraylar®** árbevétele jelentős növekedést mutatott 2021 második negyedéve során. Korrigálva a bázisidőszak árbevételét az értékesítéshez kapcsolódó mérföldkő összegével, a Vraylar® Egyesült Államokban realizált forgalma után elkönyvelt royalty bevétel 23,9%-os (dollárban 30,4%) növekedést ért el a vizsgált időszak során.

A **Bemfola** értékesítése jelentősen javult annak következtében, hogy a bázisidőszakban realizált alacsony forgalommal párhuzamosan, számos európai országban a termékenységi központok többsége újra kinyitott.

Az **orális fogamzásgátlók** és a **Groprinosin** 2020 első hat hónapjában magas árbevételt értek el – magas bázis.

Specializált termékek (1/2)

Cariprazine



Központi idegrendszer

45.666 MFt
(127,6 MEUR)

↑ +1,2%*

Árbevétel

* Jelentős mérföldkő bevétel a bázis időszakban.

USA -

43.720 MFt Vraylar® royalty
árbevétel
(23,9%-os növekedés yoy)

Folyamatban lévő fázis III
klinikai vizsgálatok
major depresszió kiegészítő
kezelésben

Reagila®

Egyiptom, Malajzia-
piaci bevezetés

2021. július 1-jétől kezdődően
Oroszországban elérhetővé
vált a termék a mind a bipoláris
mánia, mind a bipoláris
depresszióban szenvedő
betegek számára is.

Terrosa®



Bioszimiláris

5.784 MFt
(16,2 MEUR)

↑ +44,4%

Árbevétel

Ütemesen növekvő
forgalom

A teriparatide
árbevételének földrajzi
megoszlása:
Európa: ~67%
Japán: ~24%

Dél-Korea, Kanada, Izrael
piaci bevezetés

Specializált termékek (2/2)

Bemfola®



Nőgyógyászat

10.425 MFt
(29,1 MEUR)

Árbevétel

↑ +51,4%

A javuló árbevétel annak köszönhető, hogy számos európai országban a termékenységi központok többsége újra kinyitott.

A jelentős növekedés a rendkívül alacsony bázisnak is az eredménye.

Evra®



Nőgyógyászat

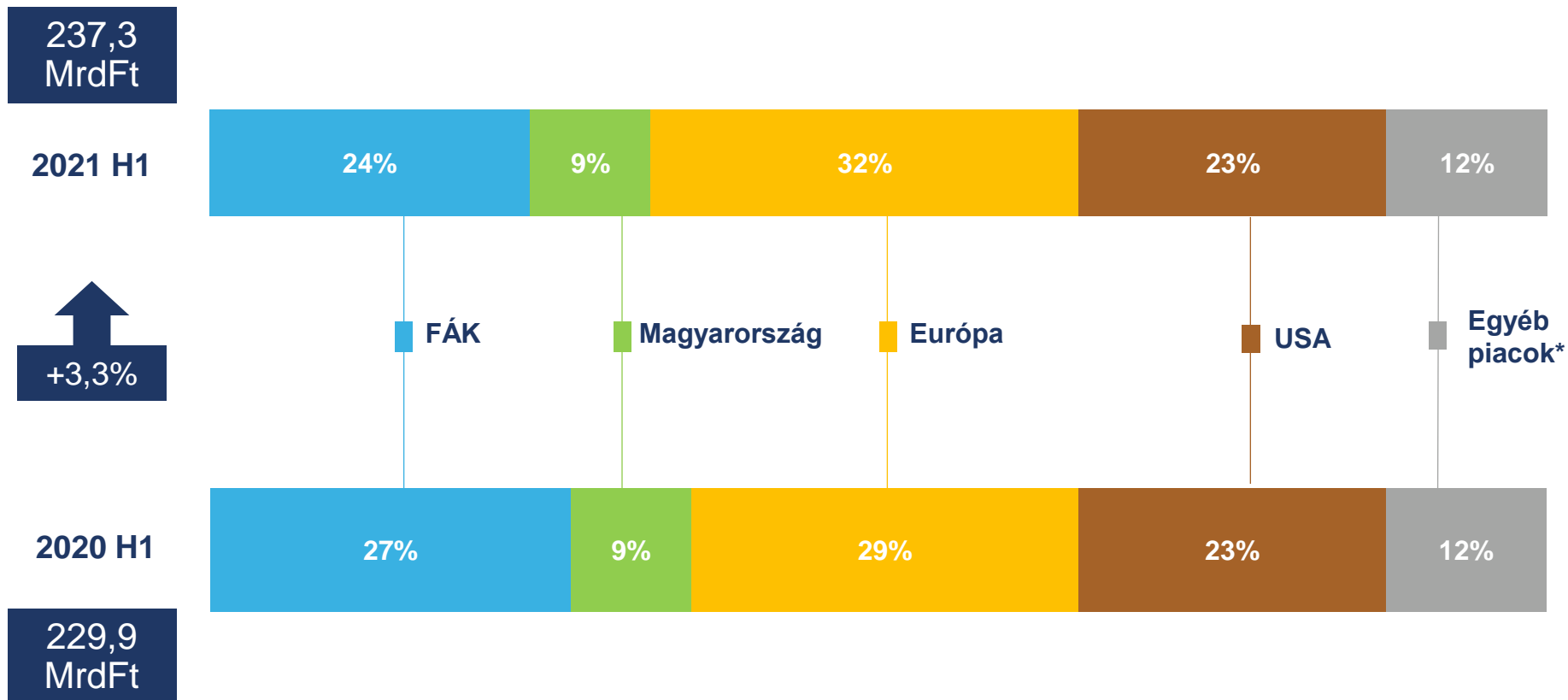
5.929 MFt
(16,6 MEUR)

Royalty

Átmeneti üzleti licencszerződés alapján a termék értékesítéséhez kötött royalty jellegű bevételeket az árbevételek között mutatjuk ki.

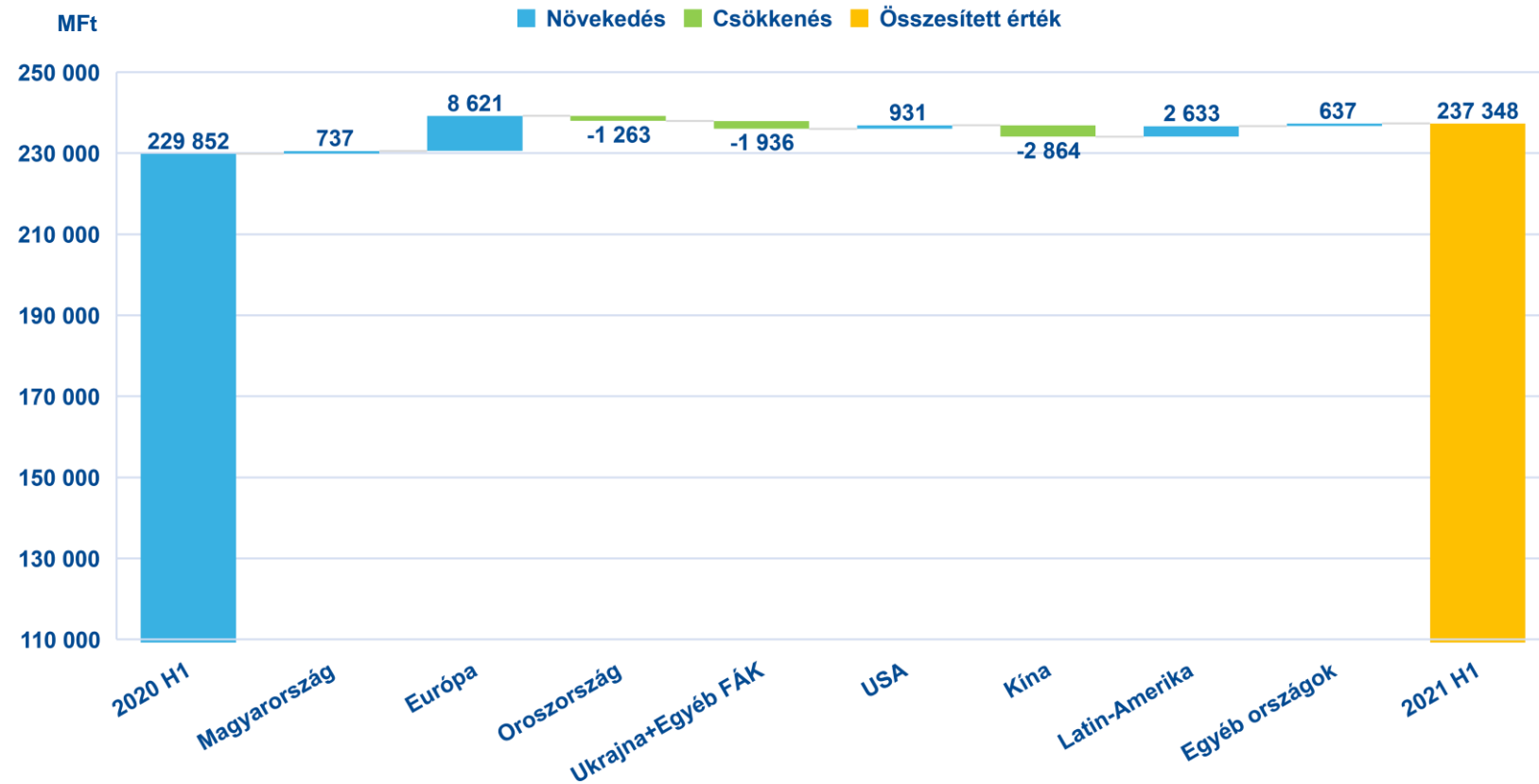
A készítmény a megjelenést követően a beszámolási időszakban bekerült a TOP10 termék közé.

Az árbevétel földrajzi régiók szerinti megoszlása (%)



* Magában foglalja Kína, Latin-Amerika és az Egyéb országok régiót.

Az árbevétel változása az egyes földrajzi régiókban (MFt)

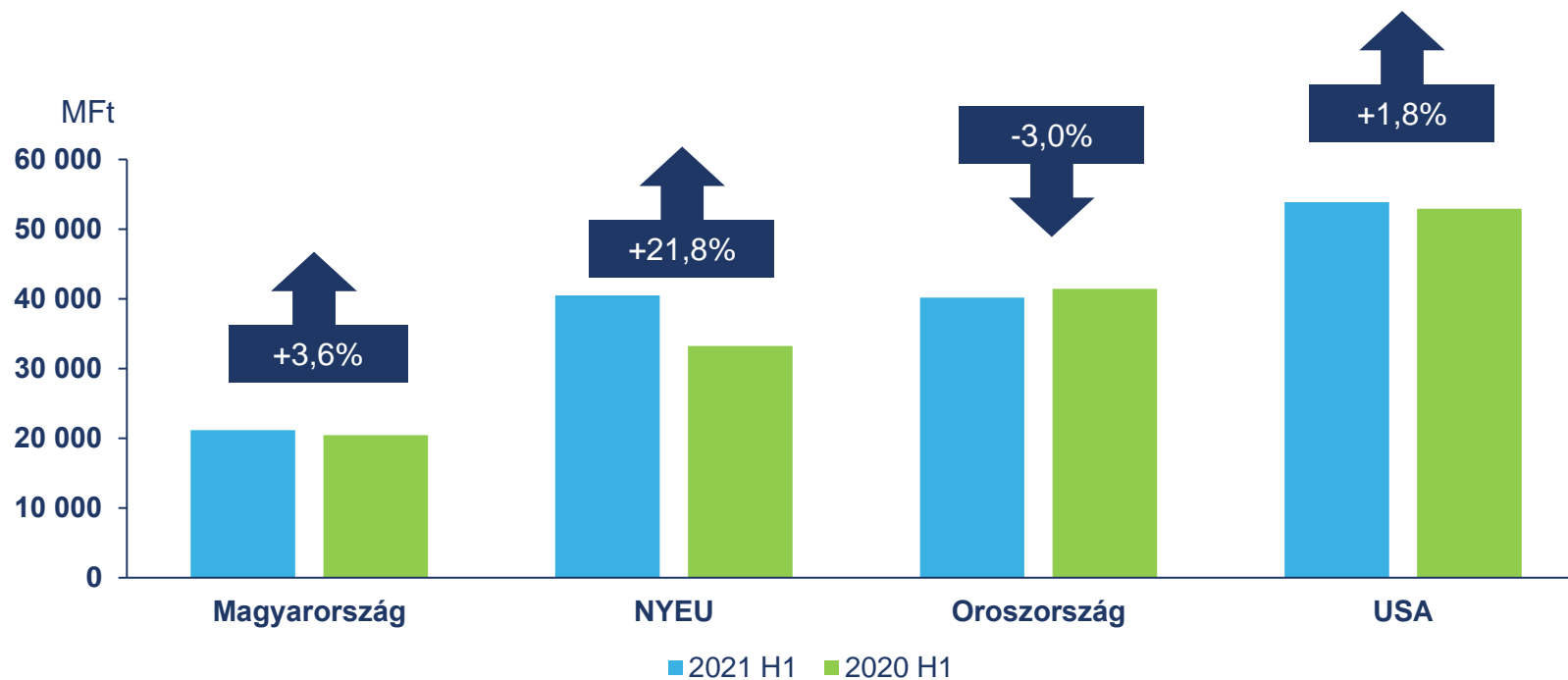


Európában a Bemfola® és a Terrosa® jelentős forgalomemelkedése, valamint az Evra® royalty bevétele eredményezte a kiemelkedő értékesítést.

Az **USA-ban** a Vraylar®-hoz köthető forgalom a tavaly kapott mérföldkő bevétel ellenére is kismértékben ugyan, de növekedni tudott.

Kínában a Cavinton injekciónak 2020. január 1-jével életbe lépett támogatási listáról való törlése, továbbá, egyes, 2020 negyedik negyedévében történt előszállítások érintették negatívan az árbevételünket.

Árbevétel a kiemelt régiókban (MFt)



(MFt)	2021 H1	2020 H1	Változás
Magyarország	21.173	20.436	737
NYEU	40.521	33.272	7.249
Oroszország	40.178	41.441	-1.263
USA	53.879	52.948	931

A COVID-19 világjárvány hatásai



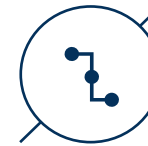
Munkavállalóink

- **Kollégáink egészségének megőrzése továbbra is a legfontosabb célkitűzésünk**
- **Utazási korlátozások részleges fenntartása**
- **Közösségi távolságtartás, védőfelszerelés juttatása**
- **Otthoni munkavégzés támogatása és szükséges eszközök biztosítása**
- **Folyamatos belső kommunikáció**



Értékesítés

- **Kereslet csökkenése az orvos-beteg találkozások korlátozása miatt**
- Elmaradt influenzaszezon
- A személyes látogatásra és tájékoztatási kampányokra épülő promóciós tevékenység lehetőségeinek szűkülése



Gazdálkodás

- Rendelések ingadozása
- **Készletszint emelkedés**
- **Vertikálisan integrált üzleti modell**, rugalmas reagálás
- Szigorú vevői hitelpolitika



Pénzügyek

- **Szilárd alapok:** erős mérleg, nincs hitelünk
- **Devizaárfolyamkockázatok enyhítése** természetes fedezeti ügyletek révén
- Fizetési hajlandóság / képesség megtartása

Erősségek és kihívások a főbb piacainkon



USA

Vraylar[®] értékesítéséhez kapcsolódó royalty bevétel jelentős növekedése

NYEU

Bemfola[®] és a Terrosa[®] növekvő árbevétele

Evra[®] royalty árbevétele

Latin-Amerika

Orális fogamzásgátlók forgalom emelkedése

Evra[®] royalty bevétele



Oroszország

A hatósági árak 2021. első felében hatályba léptek

Az orosz gyártók értékesítése volumenben növekedett a külföldi gyógyszercégek rovására

KKE

Szezonális termékek alacsony forgalma

Kína

Cavinton injekció támogatása megszűnt 2020. január 1-jével

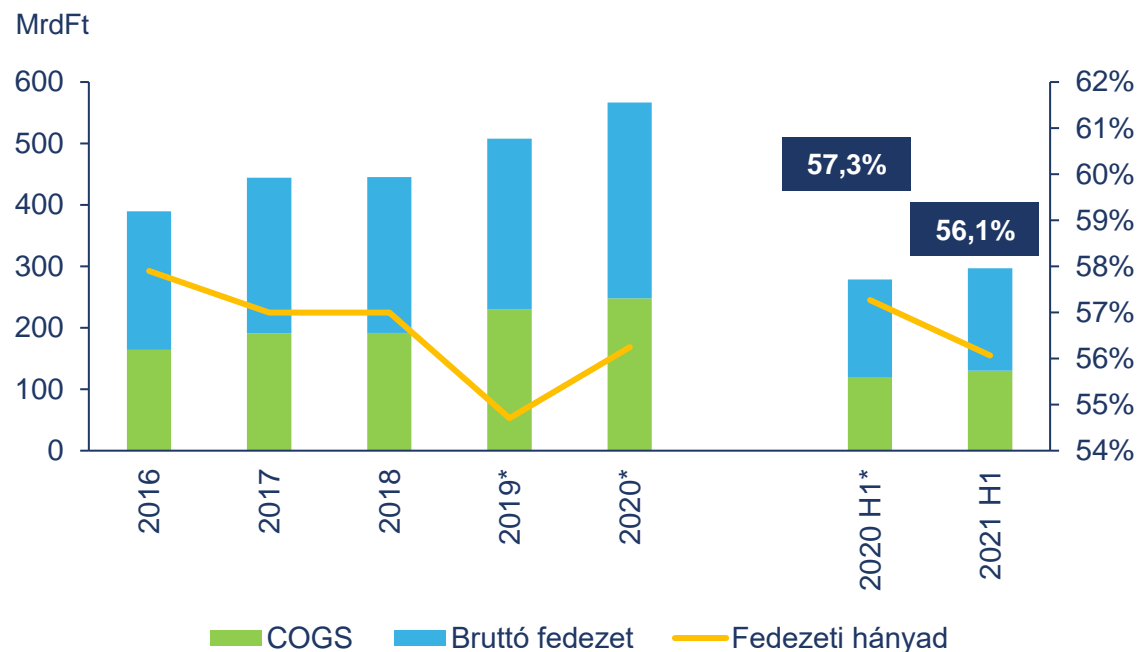
2020. IV. negyedévben történt előszállítások

Fő konszolidált
pénzügyi adatok

	MrdFt	Változás %	MEUR	Az összes árbevétel %-ában
Árbevétel	296,8	6,5	829,7	
Bruttó fedezet	166,4	4,3	465,3	56,1
Üzleti tevékenység eredménye	60,8	16,2	170,0	20,5
Adózott eredmény*	54,9	-9,3	152,4	18,5
	Ft	Változás %	EUR	
EPS (hígított)	295	-9,5	0,83	

*Anyavállalat tulajdonosaira jutó adózott eredmény.

Növekvő bruttó fedezet és csökkenő fedezeti hányad (MrdFt)



* Az értékesítési és egyéb, termékhez kapcsolódó licenzjogokat megtestesítő immateriális eszközök értékcsökkenésének átsorolása.

(%)	2020 H1	2021 H1
Gyógyszergyártás	67,1	67,8
Nagy-és kiskereskedelem	10,3	8,3

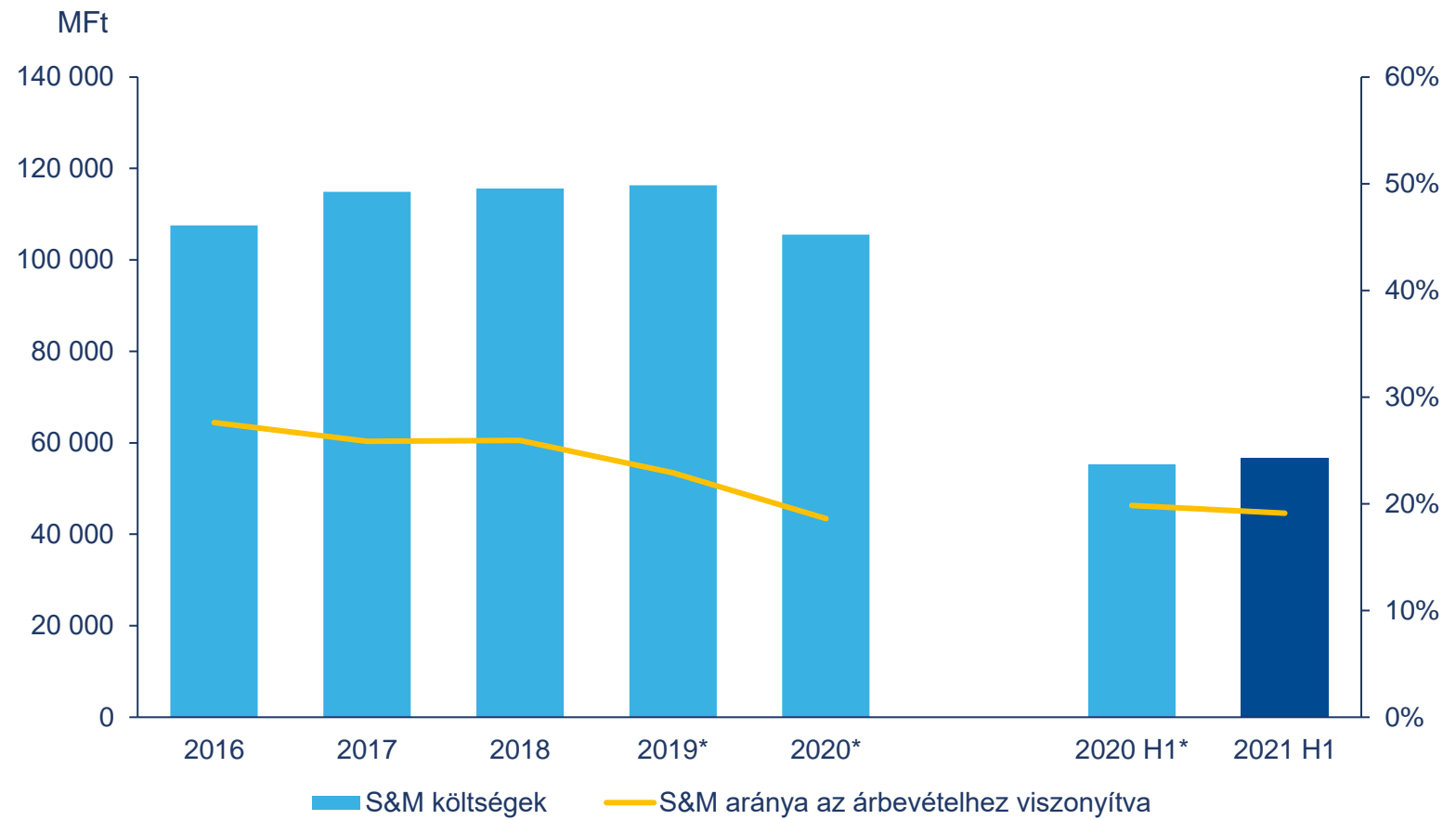
+

- A Vraylar® USA értékesítése után járó royalty számottevő növekedése (8.422 MFt)
- Evra® royalty megjelenése

-

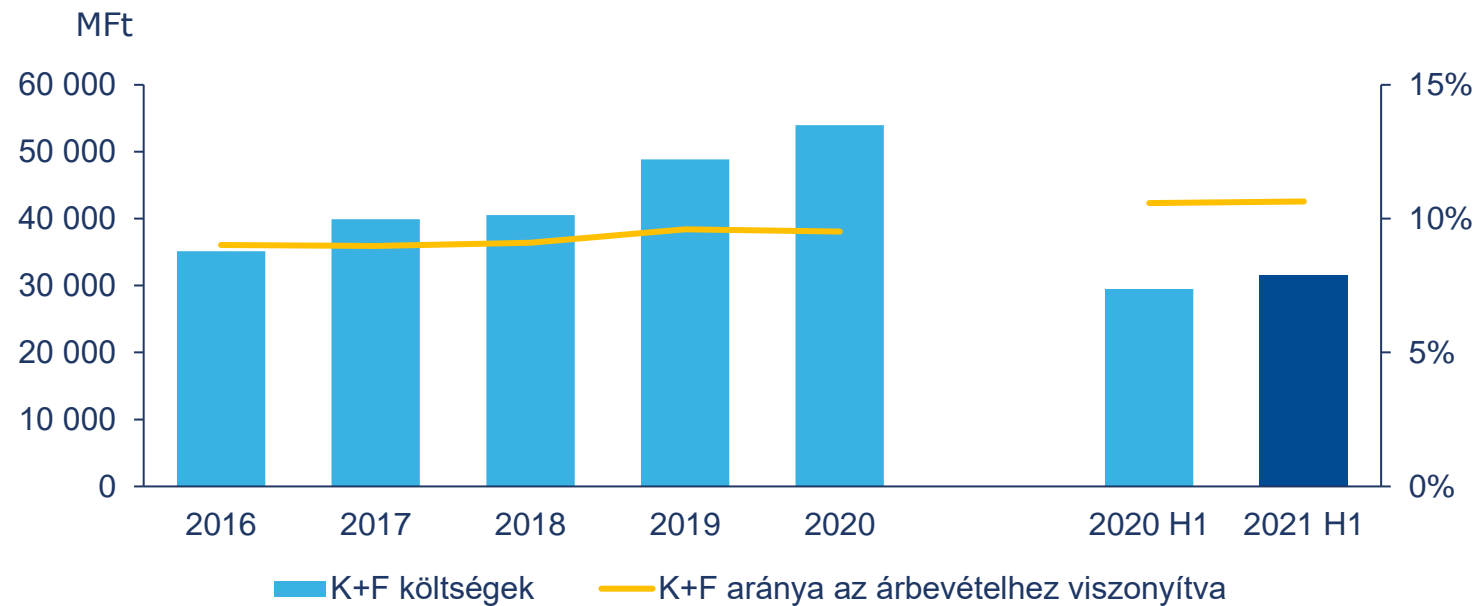
- Magas fedezetű orális fogamzásgátlók forgalmának csökkenése
- Elmaradt a bázisidőszakban tapasztalt antivirális Groprinosin készlet felvásárlás
- A Vraylar® USA értékesítéséhez kapcsolódó mérőoldkő bevétel a bázis időszakban, míg hasonló bevétel a beszámolási időszakban nem keletkezett.

S&M költségek (MFt)

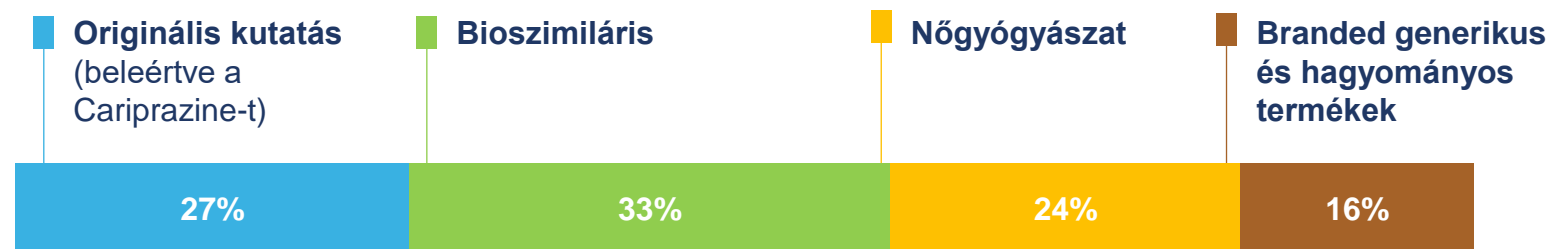


* Az értékesítési és egyéb, termékhez kapcsolódó licenzjogokat megtestesítő immateriális eszközök értékcsökkenésének átsorolása.

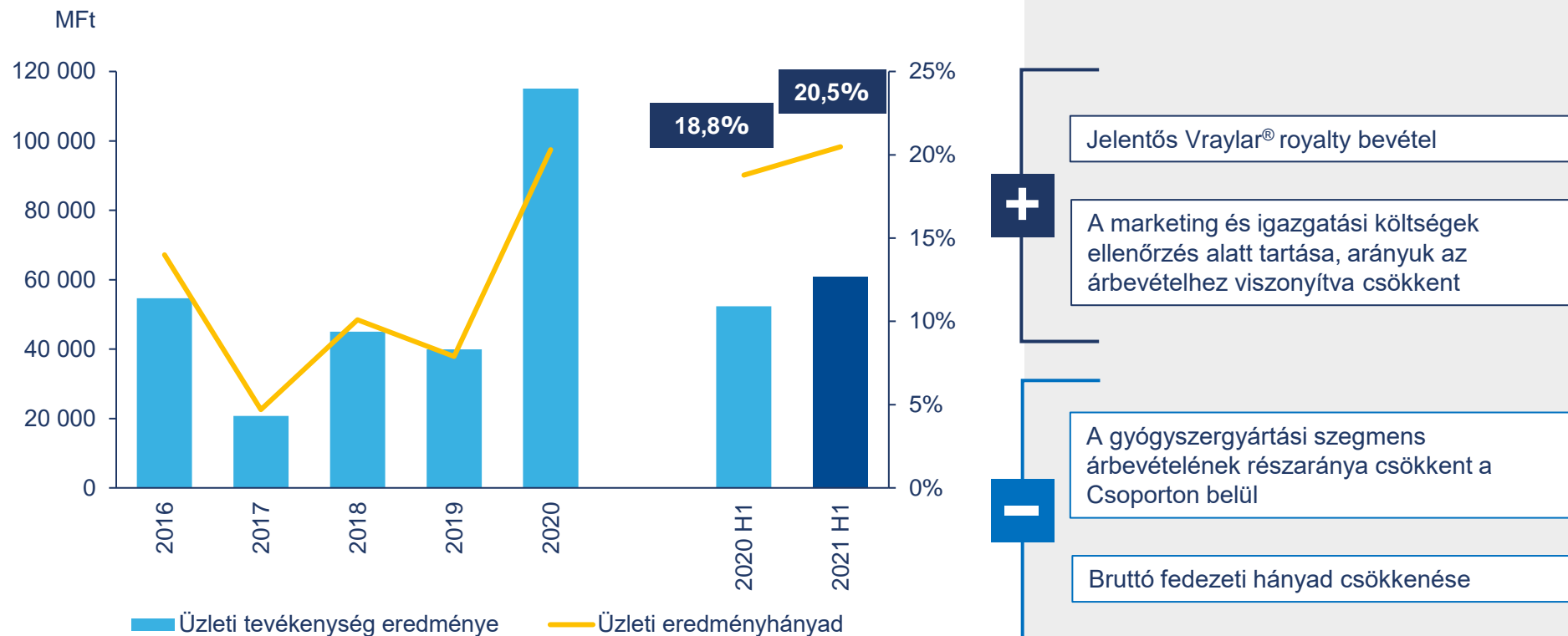
K+F költségek (MFt)



K+F költségek megoszlása (%) – 2021 H1

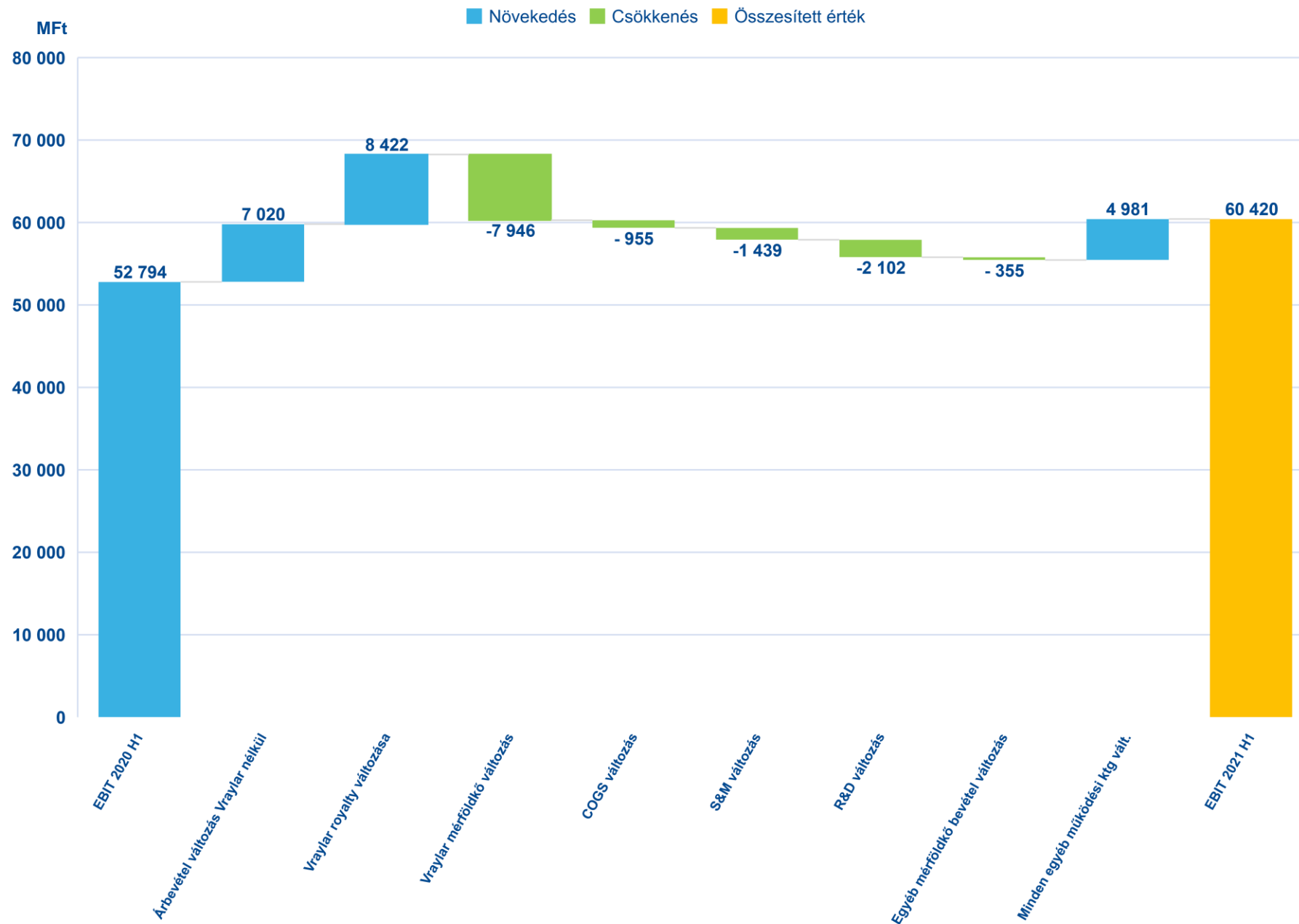


Növekvő üzleti eredmény és eredményhányad (MFt)



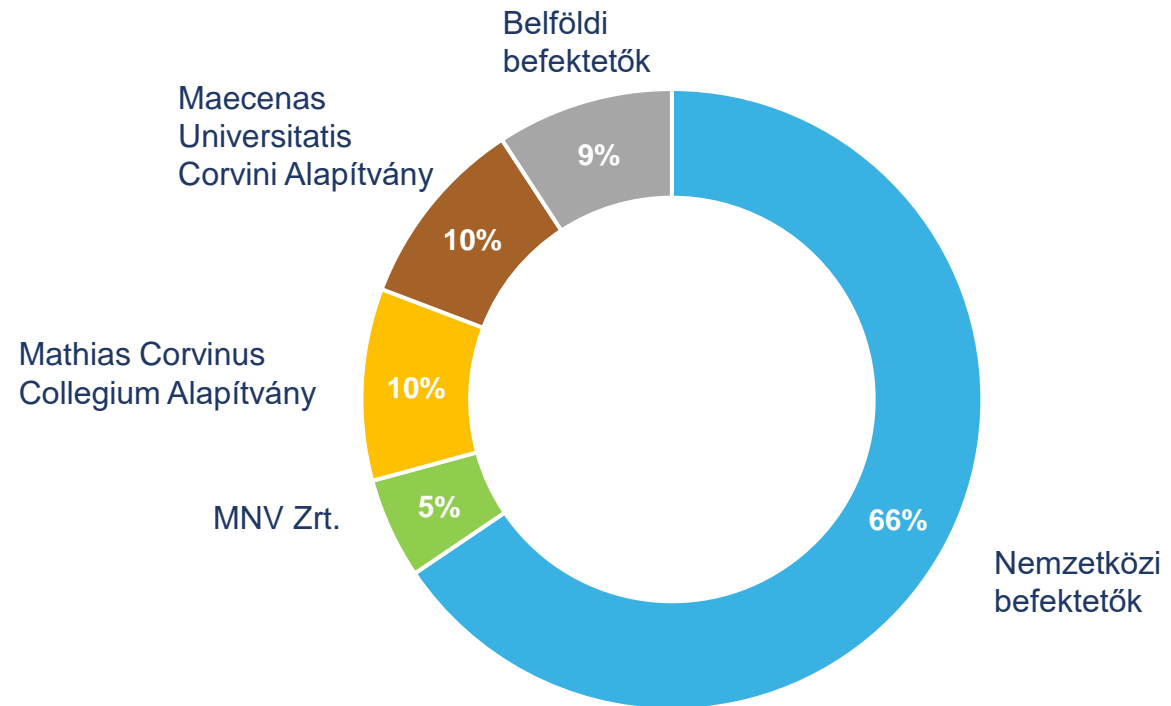
(%)	2020 H1	2021 H1
Gyógyszergyártás	23,0	25,5
Nagy- és kiskereskedelem	0,3	0,4

Gyógyszergyártási szegmens üzemi eredményének levezetése (MFt)



Tulajdonosi szerkezet

2021. június 30.





RICHTER GEDEON

Az egészség a küldetésünk