



Richter Csoport
2021. I. negyedévi jelentés

Budapest, 2021. május 10.



Kiemelt eredmények

140.894 MFt

Konzolidált
árbevétel

↓-0,4%

55,5%

Bruttó
fedezeti hányad

17,3%

Üzleti
eredményhányad

145 Ft

EPS

↓-7,1%

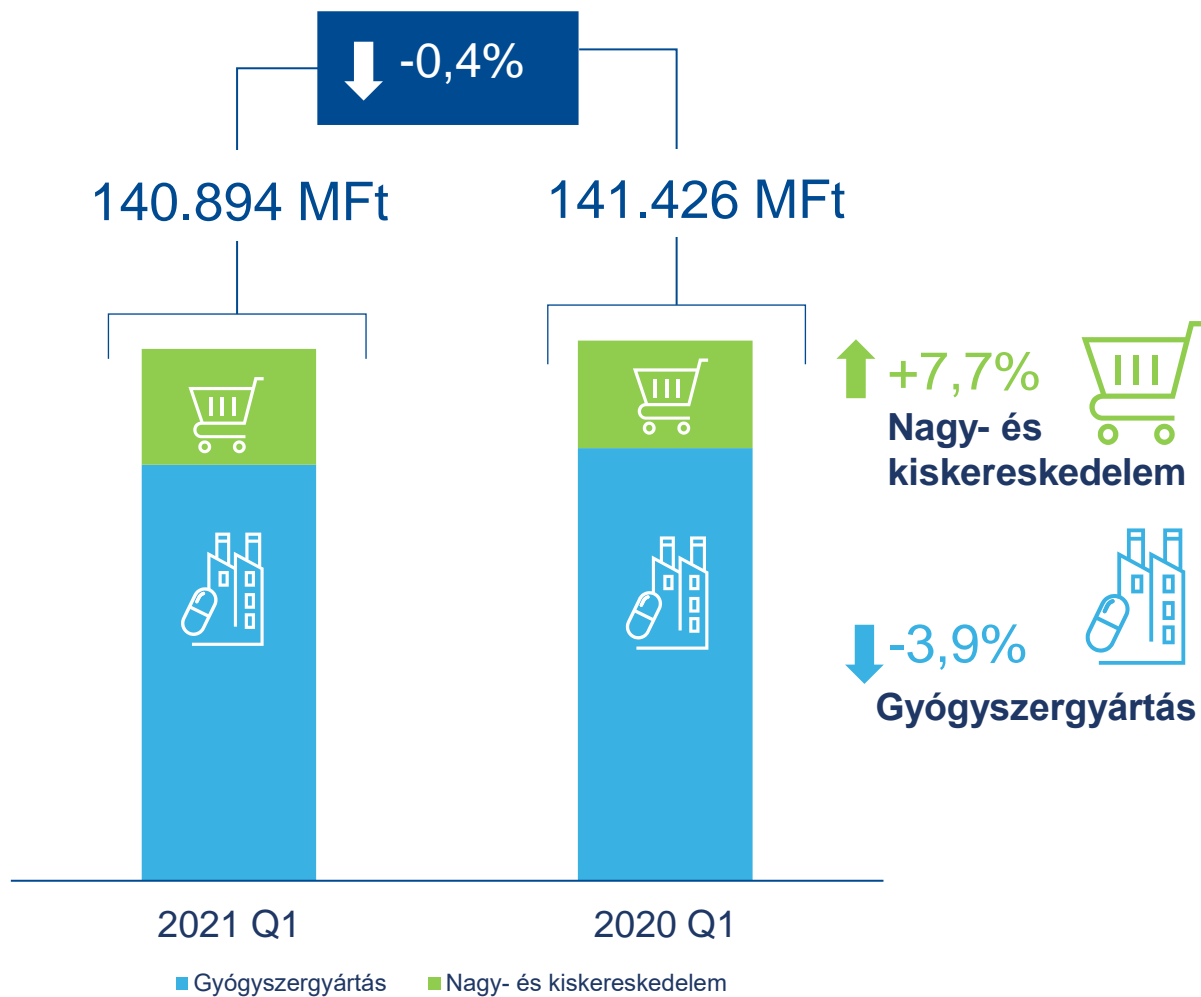
26.888 MFt

Adózott
eredmény*

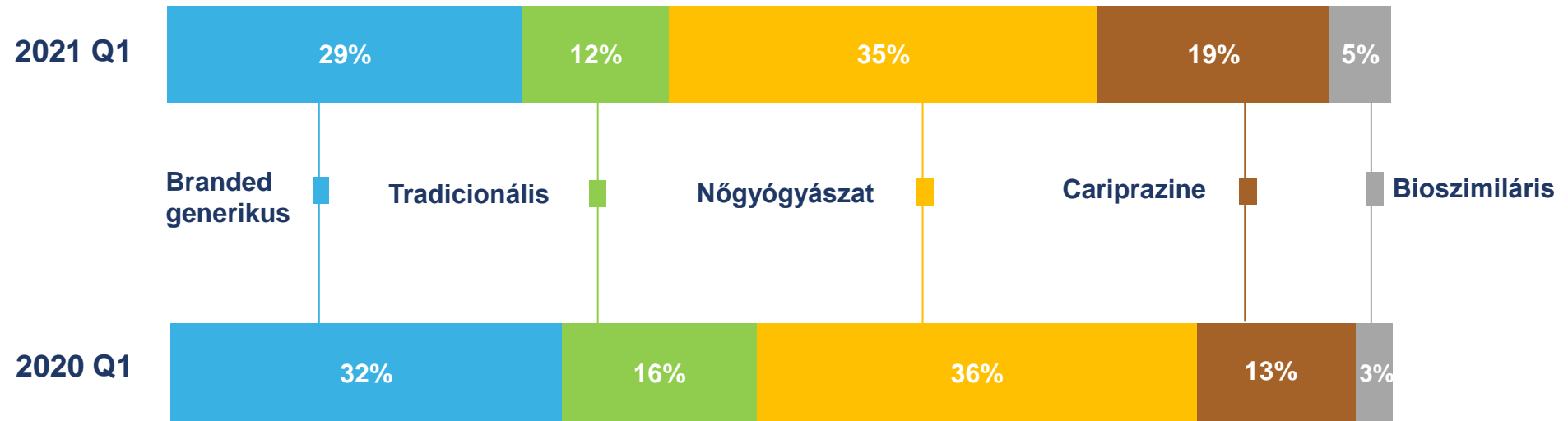
↓-7,3%

*Anyavállalat tulajdonosaira jutó adózott eredmény.

Konzolidált árbevétel főbb üzleti szegmensek szerinti megoszlása



Árbevétel megoszlása a stratégiai pillérek szerint (%)



Specializált termékek (1/2)

Cariprazine



Központi idegrendszer

21.487 MFt
(59,3 MEUR)

Árbevétel

↑ +37,0%

USA -
20.801 MFt Vraylar®
royalty árbevétel

Folyamatban lévő fázis
III klinikai vizsgálatok
major depresszió
kiegészítő kezelésben

Ausztria, Szaúd-Arábia -
Reagila®
piaci bevezetés

Terrosa®



Bioszimiláris

2.375 MFt
(6,6 MEUR)

Árbevétel

↑ +29,1%

Ütemesen növekvő
forgalom

A teriparatide
árbevételének földrajzi
megoszlása:
Európa: ~70%
Japán: ~30%

Dél-Korea, Kanada, Izrael
piaci bevezetés

Specializált termékek (2/2)

Bemfola®



Nőgyógyászat

5.255 MFt
(14,5 MEUR)

Árbevétel

↑ +10,4%

A javuló árbevétel annak köszönhető, hogy számos európai országban a termékenységi központok egy része újra kinyitott.

Evra®



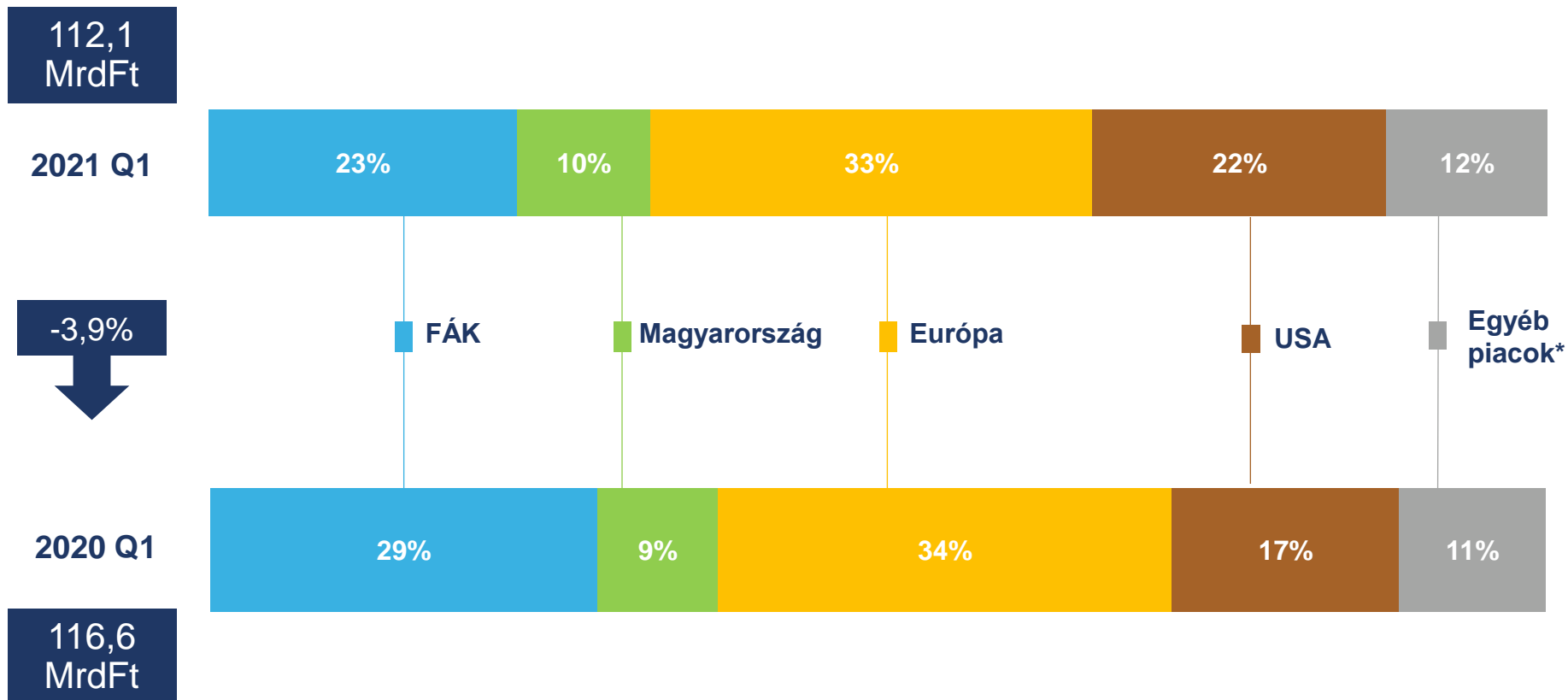
Nőgyógyászat

3.373 MFt
(9,3 MEUR)

Royalty

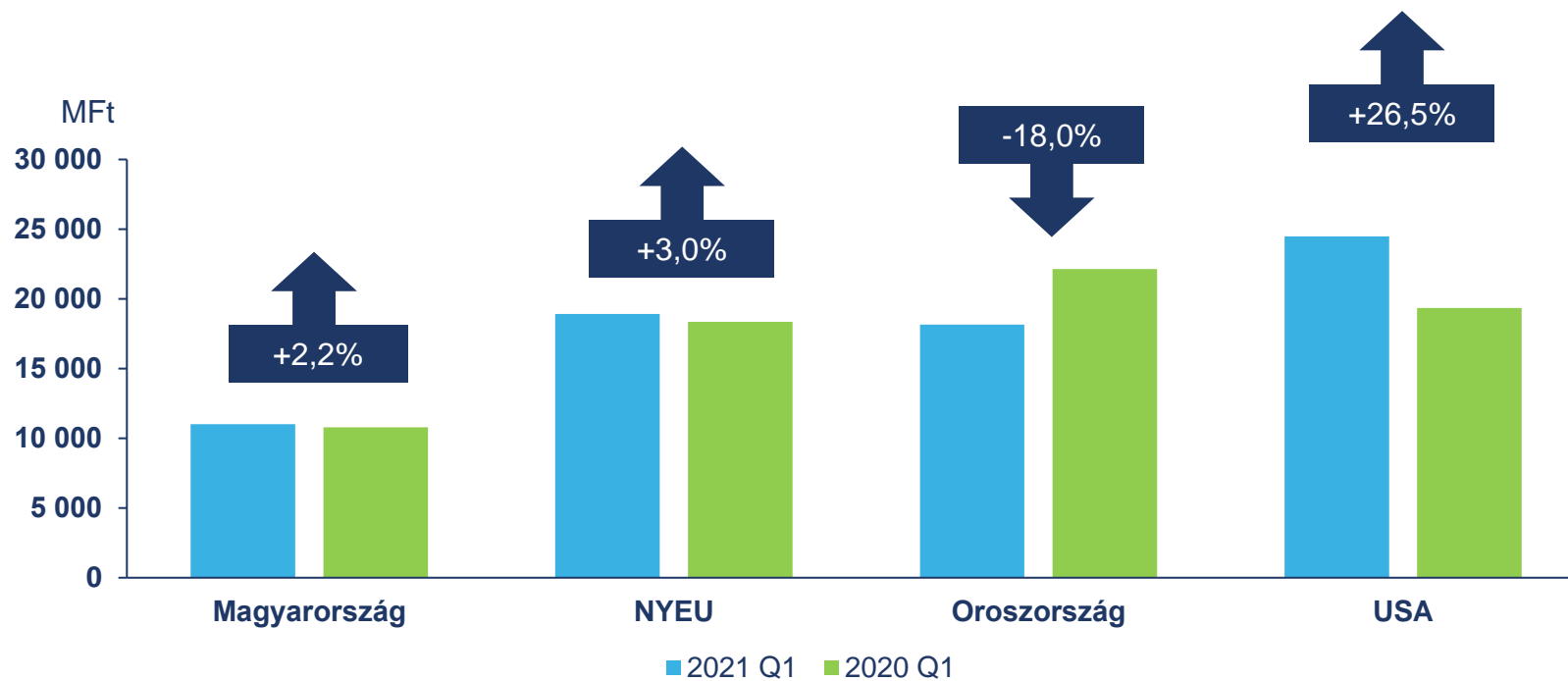
Átmeneti üzleti licencszerződés alapján a termék értékesítéséhez kötött royalty jellegű bevételeket az árbevételek között mutatjuk ki.

Az árbevétel földrajzi régiók szerinti megoszlása (%)



* Magában foglalja Kína, Latin-Amerika és az Egyéb országok régiót.

Árbevétel a kiemelt régiókban (MFt)



(MFt)	2021 Q1	2020 Q1	Változás
Magyarország	11.016	10.781	235
NYEU	18.917	18.367	550
Oroszország	18.165	22.157	-3.992
USA	24.479	19.349	5.130

A COVID-19 világjárvány hatásai



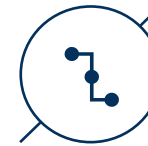
Munkavállalóink

- **Kollégáink egészségének megőrzése továbbra is a legfontosabb célkitűzésünk**
- **Utazási korlátozások részleges fenntartása**
- **Közösségi távolságtartás, védőfelszerelés juttatása**
- **Otthoni munkavégzés támogatása és szükséges eszközök biztosítása**
- **Folyamatos belső kommunikáció**



Értékesítés

- **Kereslet csökkenése az orvos-beteg találkozások korlátozása miatt**
- Elmaradt influenzaszезon
- A személyes látogatásra és tájékoztatási kampányokra épülő promóciós tevékenység lehetőségeinek szűkülése



Gazdálkodás

- Rendelések ingadozása
- **Készletszint emelkedés**
- **Vertikálisan integrált üzleti modell**, rugalmas reagálás
- Szigorú vevői hitelpolitika



Pénzügyek

- **Szilárd alapok:** erős mérleg, nincs hitelünk, pozitív működési cash flow
- **Devizaárfolyam-kockázatok enyhítése** természetes fedezeti ügyletek révén
- Fizetési hajlandóság / képesség megtartása

Erősségek és kihívások a főbb piacainkon



USA

Vraylar[®] értékesítéséhez kapcsolódó royalty bevétel jelentős növekedése

NYEU

Bemfola[®] és a Terrosa[®] növekvő árbevétele

Evra[®] royalty árbevétele

Latin-Amerika

Orális fogamzásgátlók forgalom emelkedése

Evra[®] értékesítése



Oroszország

A hatósági árak 2021. első felében lépnek hatályba

Az orosz gyártók értékesítése volumenben növekedett a külföldi gyógyszercégek rovására

KKE

Szezonális termékek alacsony forgalma

Kína

Cavinton injekció támogatása megszűnt 2020. január 1-jével

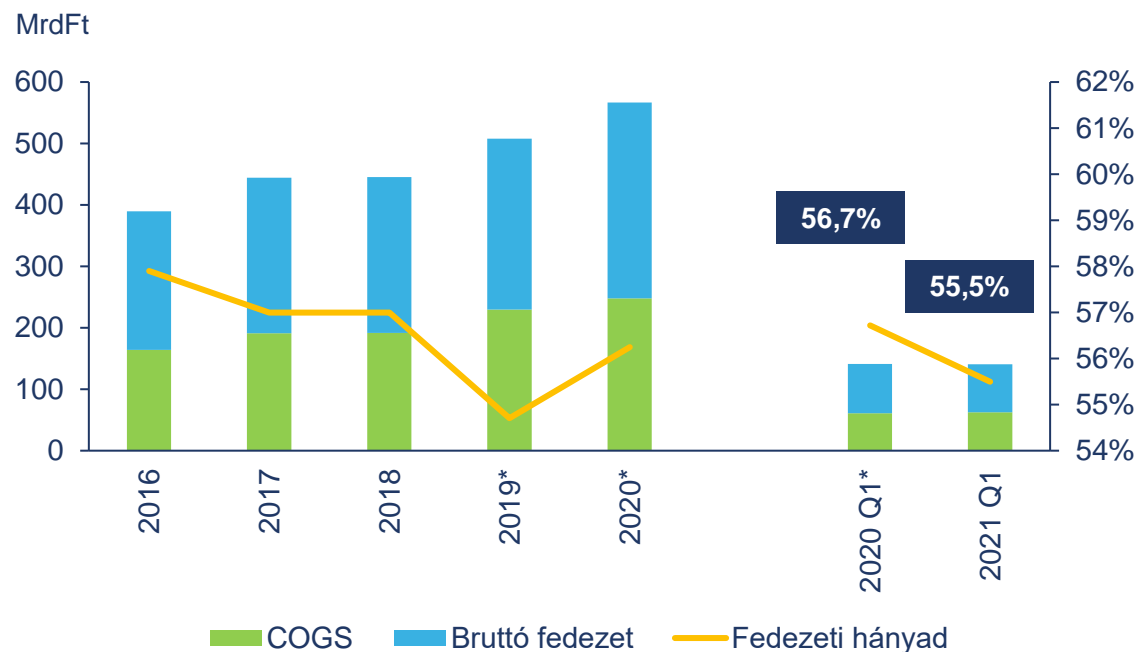
2020. IV. negyedévben történt előszállítások

Fő konszolidált
pénzügyi adatok

	Ft (Mrd)	Változás %	EUR (M)	Az összes árbevétel %-ában
Árbevétel	140,9	-0,4	389,0	
Bruttó fedezet	78,2	-2,5	215,9	55,5
Üzleti tevékenység eredménye	24,4	-3,2	67,3	17,3
Adózott eredmény*	26,9	-7,3	74,2	19,1
	Ft	Változás %	EUR	
EPS (hígított)	145	-7,1	0,40	

*Anyavállalat tulajdonosaira jutó adózott eredmény.

Csökkenő bruttó fedezet és fedezeti hányad (MrdFt)



* Az értékesítési és egyéb, termékhez kapcsolódó licenzjogokat megtestesítő immateriális eszközök értékcsökkenésének átsorolása.

(%)	2020 Q1	2021 Q1
Gyógyszergyártás	66,6	67,4
Nagy-és kiskereskedelem	11,3	8,2

+

A Vraylar® USA értékesítése után járó royalty számottevő növekedése (5.890 MFt)

Evra® royalty megjelenése

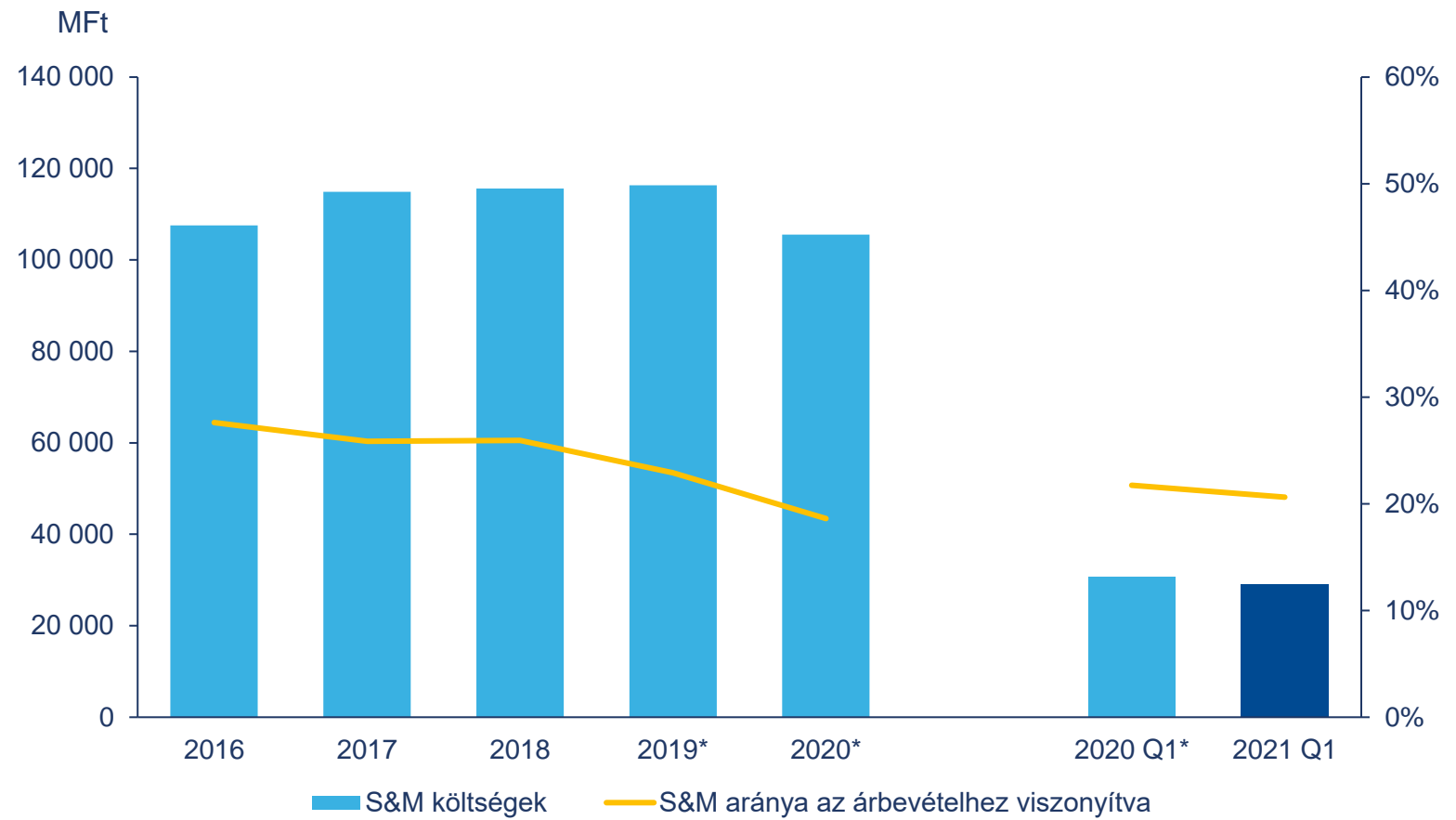
-

Magas fedezetű orális fogamzásgátlók forgalmának csökkenése

Elmaradt a bázisidőszakban tapasztalt antivirális Groprinosin felvásárlás

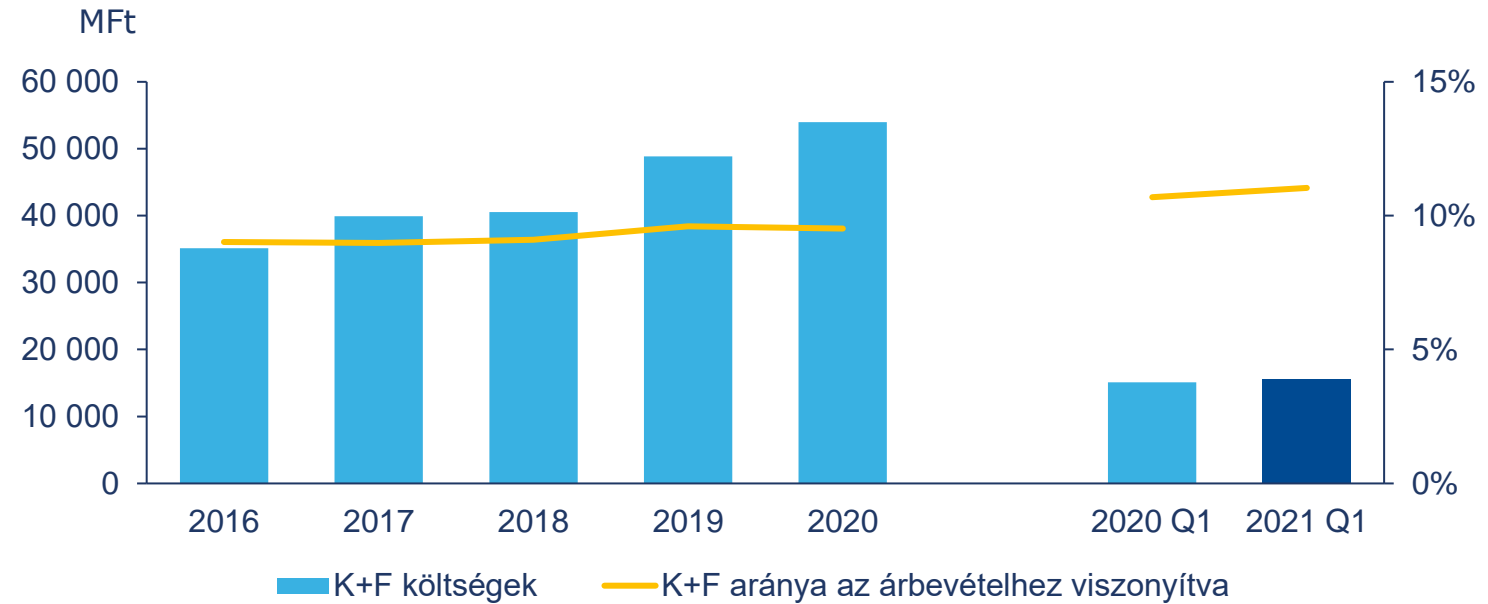
A Cavinton csökkenő árbevétele mellett, egyes branded generikus és hagyományos készítményeink fedezeti hányada is romlott

S&M költségek (MFt)




* Az értékesítési és egyéb, termékhez kapcsolódó licenzjogokat megtestesítő immateriális eszközök értékcsökkenésének átsorolása.

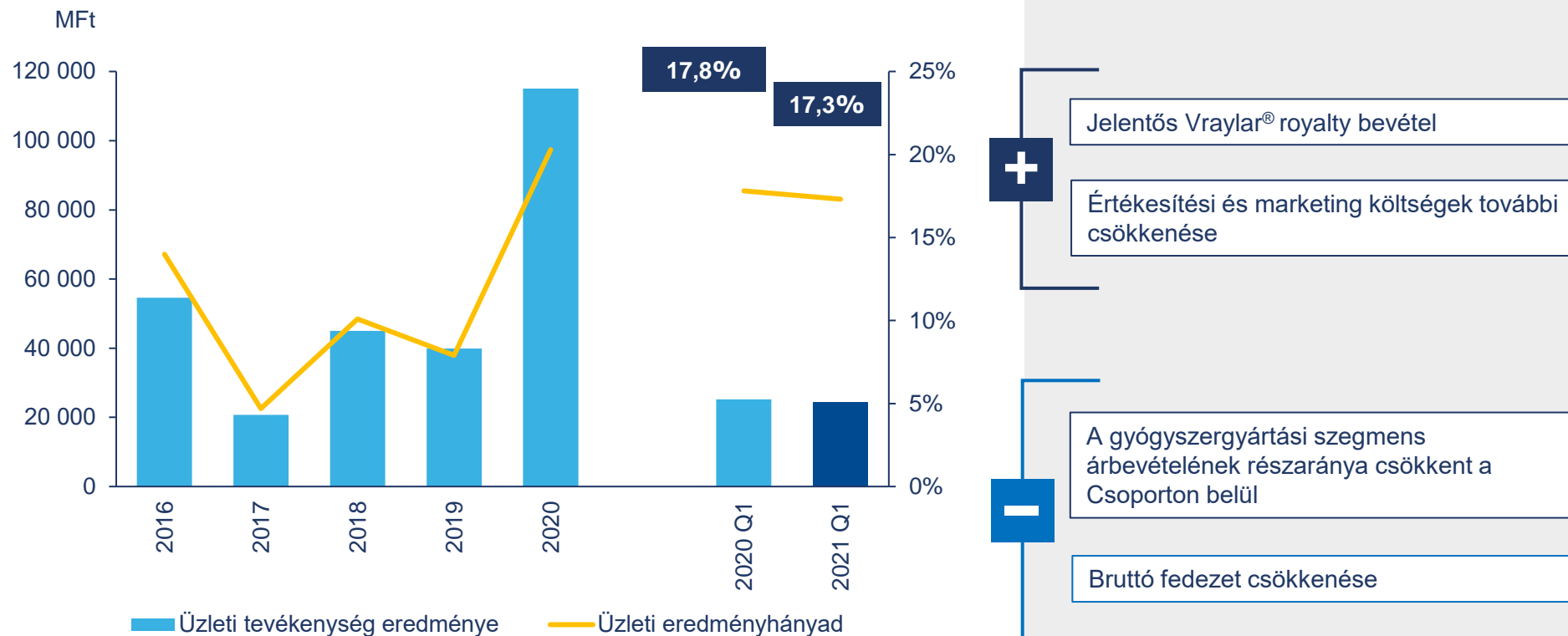
K+F költségek (MFt)



K+F költségek megoszlása (%) – 2021 Q1



Csökkenő üzleti eredmény és eredményhányad (MFt)



(%)	2020 Q1	2021 Q1
Gyógyszergyártás	22,0	21,8
Nagy- és kiskereskedelem	1,4	0,1

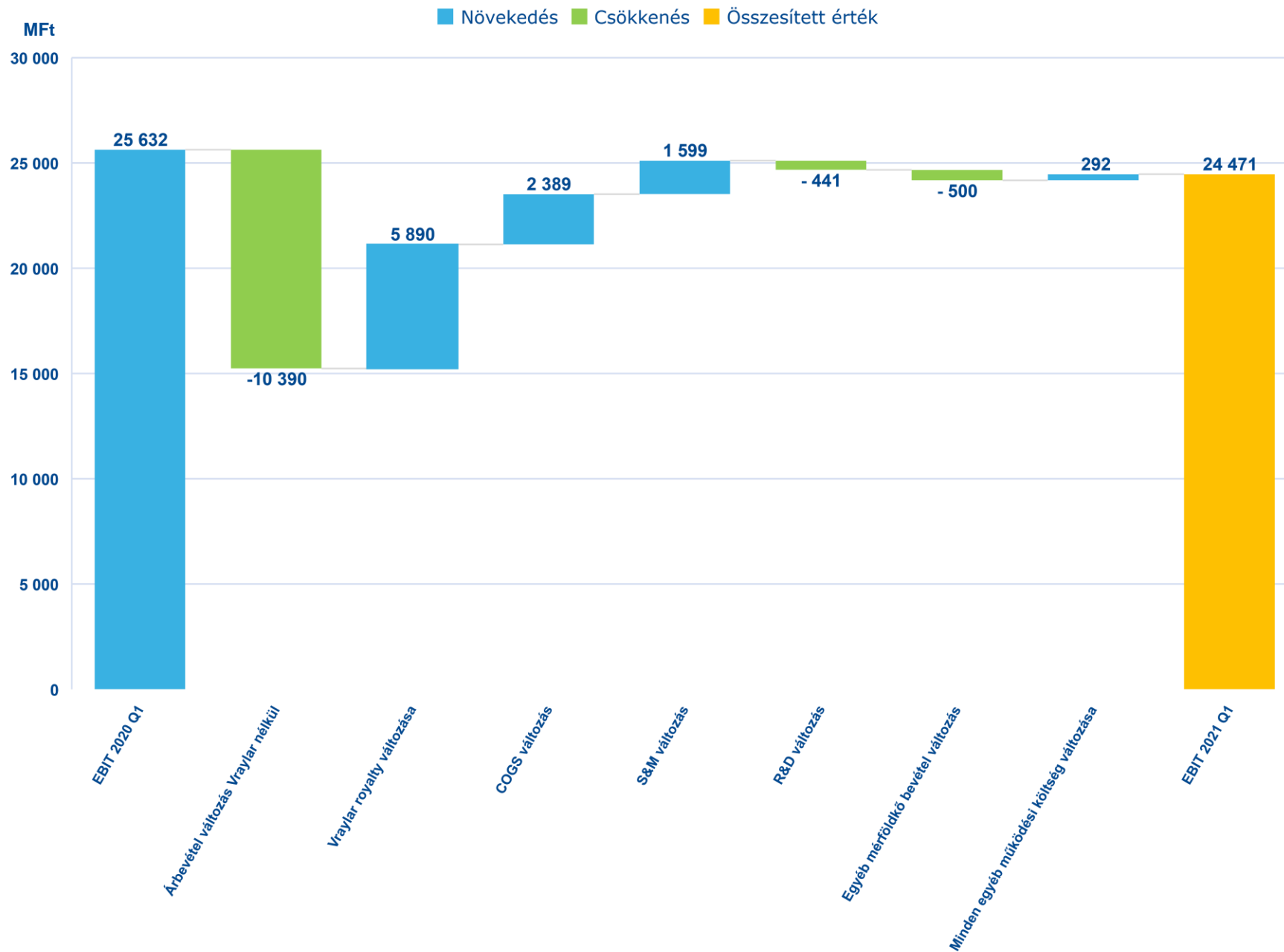
Jelentős Vraylar® royalty bevétel

Értékesítési és marketing költségek további csökkenése

A gyógyszergyártási szegmens árbevételének részaránya csökkent a Csoporton belül

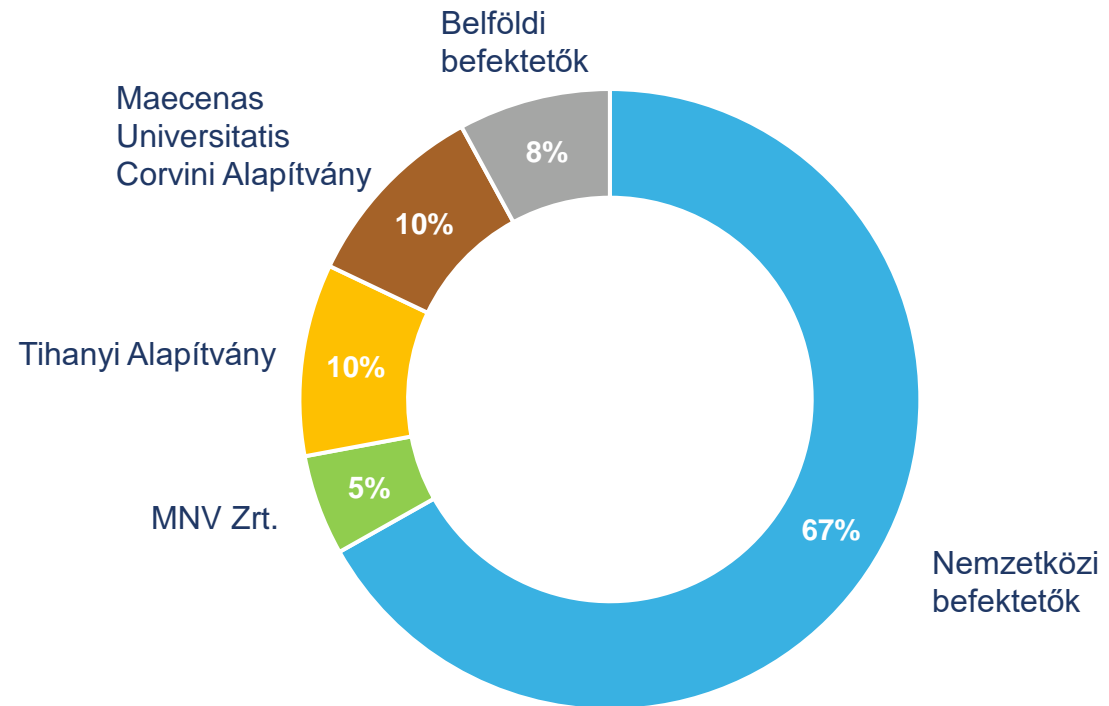
Bruttó fedezet csökkenése

Gyógyszergyártási szegmens üzemi eredményének levezetése (MFt)



Tulajdonosi szerkezet

2021. március 31.





RICHTER GEDEON

Az egészség a küldetésünk