



Richter Csoport
2021. I-IV. negyedévi jelentés

Budapest, 2022. február 28.



Kiemelt
eredmények I.

630.595 MFt

Konszolidált
árbevétel

↑+11,3%

55,4%

Bruttó
fedezeti hányad

21,5%

Üzleti
eredményhányad

751 Ft

EPS

↑+33,4%

139.626 MFt

Adózott
eredmény*

↑+33,4%

*Anyavállalat tulajdonosaira jutó adózott eredmény.

Kiemelt eredmények II.

Bioszimiláris

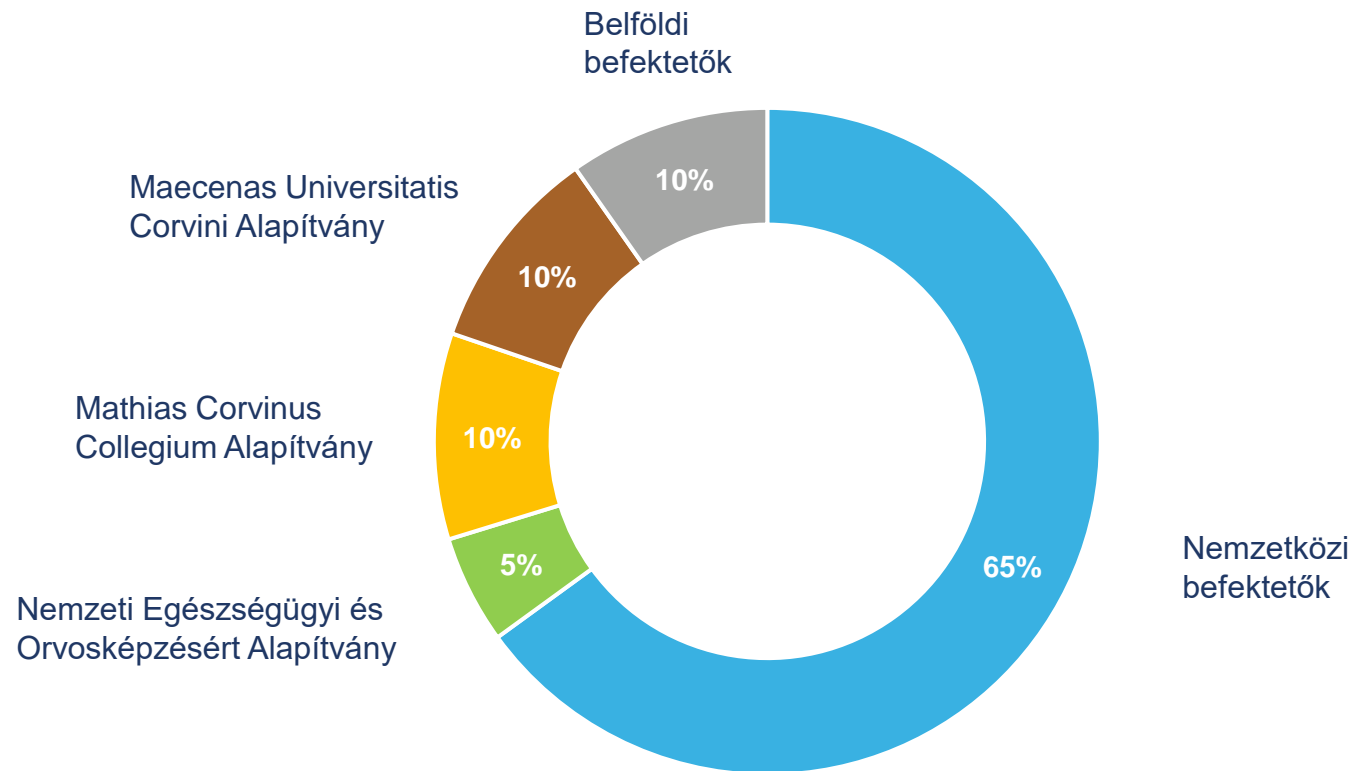
2021. december 9. – denosumab

Richter és a Hikma bejelentették, hogy kizárólagos licenc megállapodást írtak alá a Richter denosumab hatóanyagtartalmú készítményeinek az Egyesült Államokban történő értékesítésére vonatkozóan. A készítmények két referenciaterméknek, a Prolia[®]-nak és az Xgeva[®]-nak a bioszimilárisai („Termékek”).

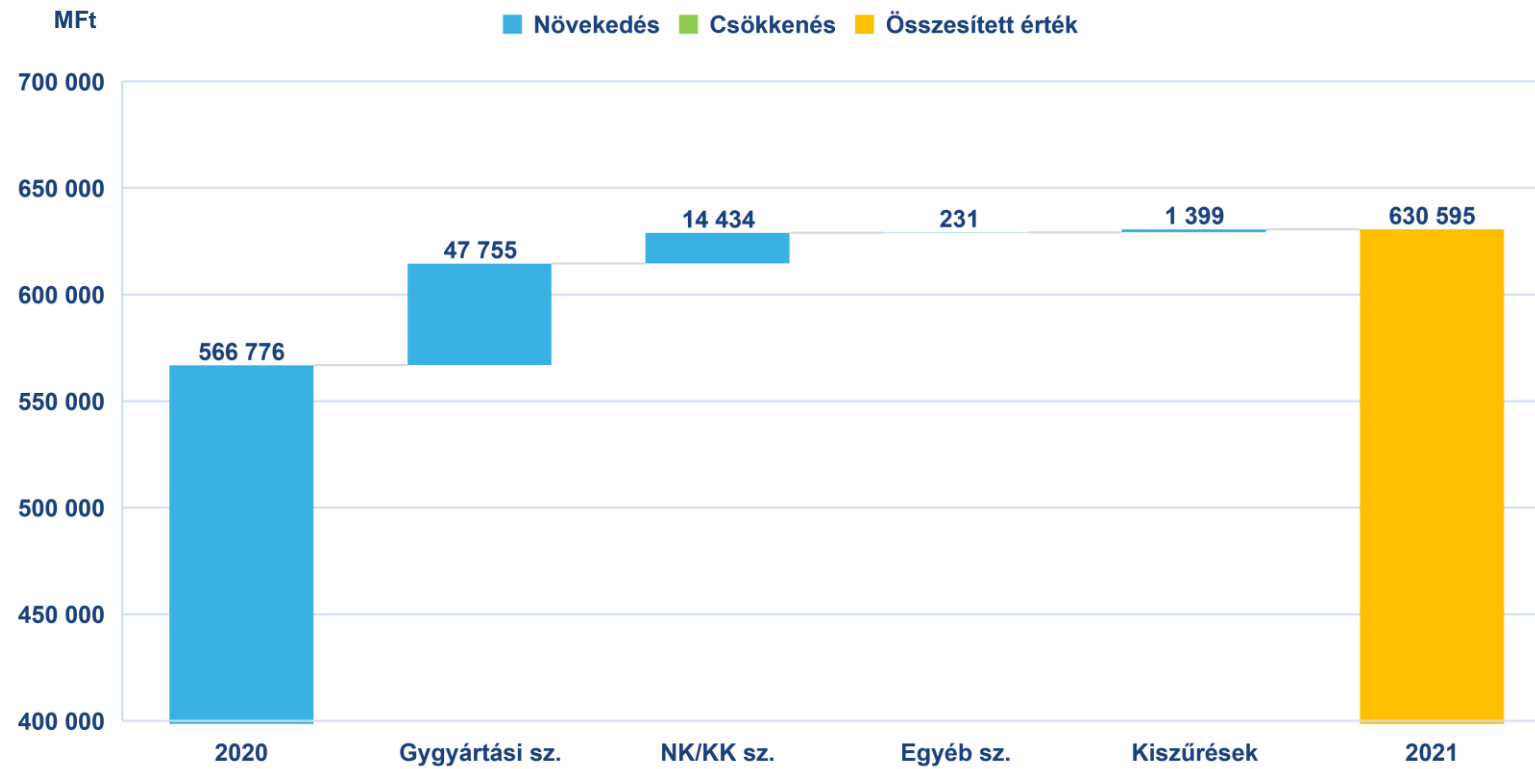
A jelenleg globális Fázis 1 és Fázis 3 klinikai vizsgálatok alatt lévő Termékeket az oszteoporózis (Prolia[®]), illetve a csontrák következtében kialakult csonttörés (Xgeva[®]) kezelésében alkalmazzák..

Tulajdonosi szerkezet

2021. december 31.



A konszolidált árbevétel levezetése (MFt)

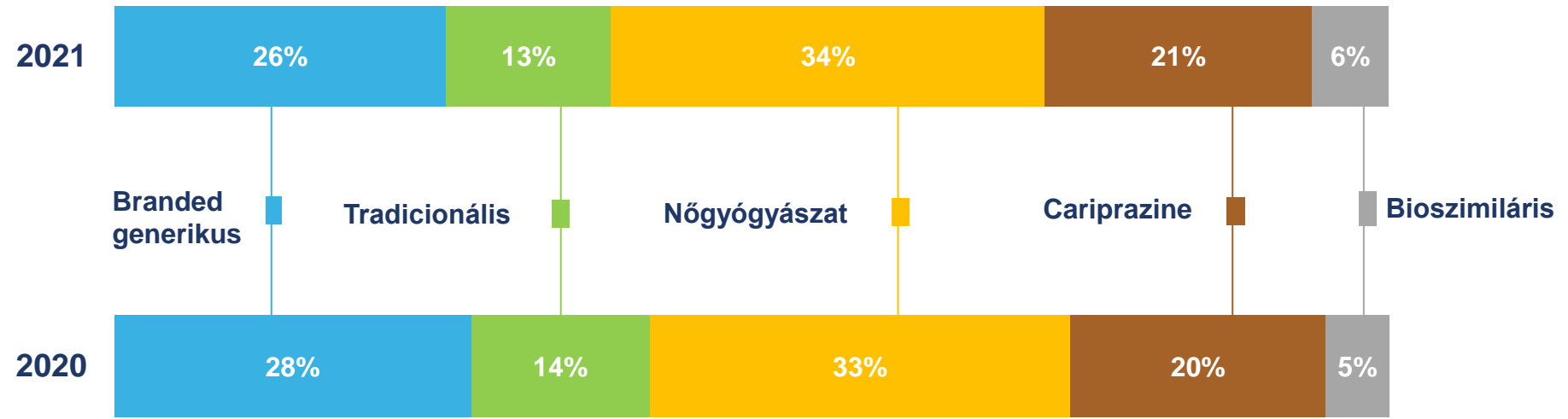


A gyógyszergyártási szegmens a konszolidált árbevétel **80%-át** teszi ki.

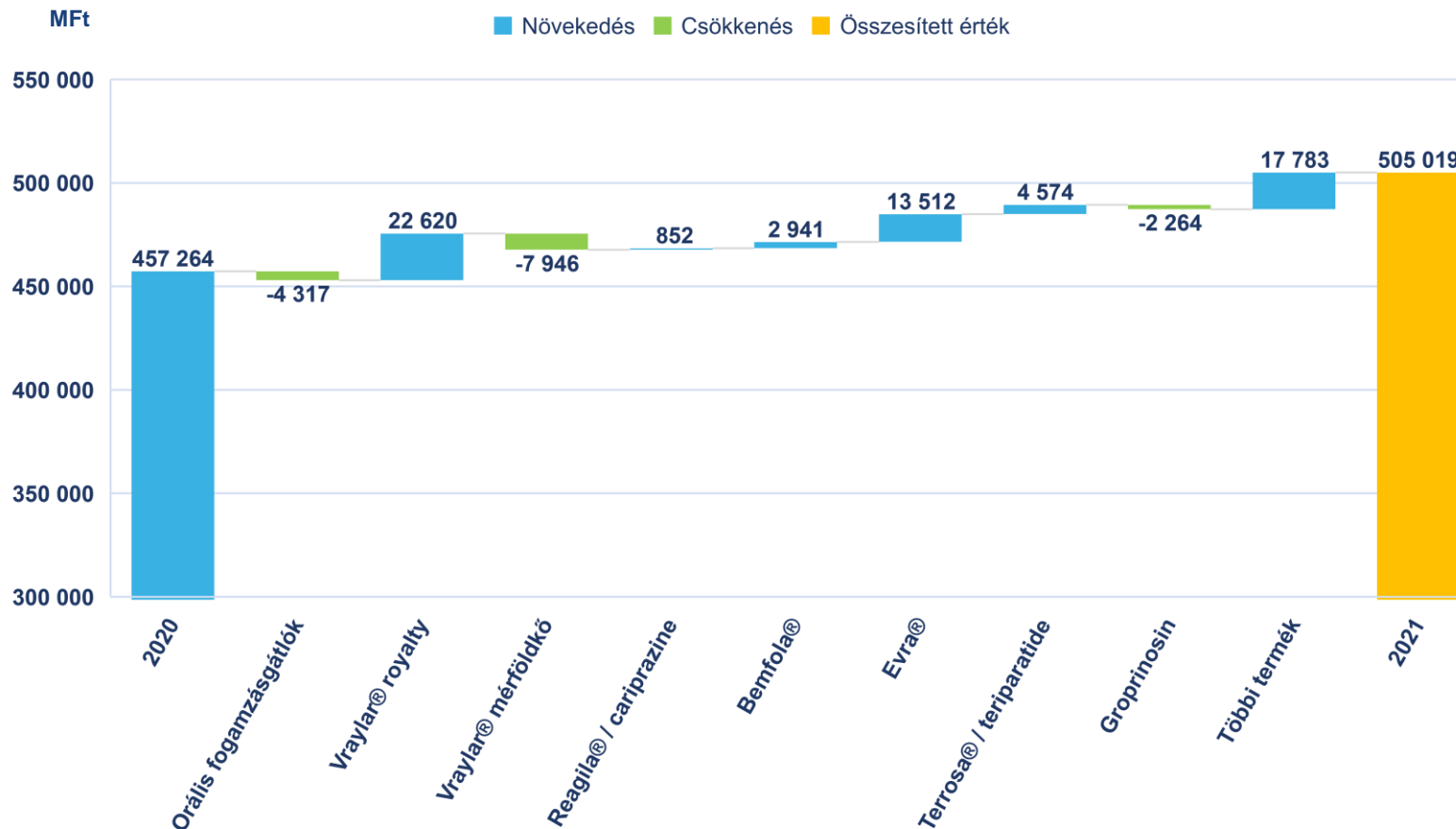
A gyógyszergyártási szegmens árbevételének részaránya csökkent a Csoporton belül.

Deviza árfolyam változások hatása a konszolidált árbevételre: **663 MFt**

Árbevétel megoszlása a stratégiai pillérek szerint (%)



Kiemelt termékeink árbevételének változása (MFt)



A **Vraylar®** árbevétele jelentős növekedést mutatott 2021-ben. Korrigálva a bázisidőszak árbevételét az értékesítéshez kapcsolódó mérföldkő összegével, a Vraylar® Egyesült Államokban realizált forgalma után elkönyvelt royalty bevétel 28,7%-os (dollárban 30,2%) növekedést ért el a vizsgált időszak során.

A **Bemfola** értékesítése jelentősen javult annak következtében, hogy a bázis évben realizált alacsony forgalommal párhuzamosan, számos európai országban a termékenységi központok többsége újra kinyitott.

Az **orális fogamzásgátlók** és a **Groprinosin** visszaesésének az oka, hogy a bázis évben magas árbevételt értek el.

Specializált termékek (1/2)

Cariprazine



Központi idegrendszer

106.176 MFt
(296,1 MEUR)

↑ +17,1%*

Árbevétel

* Jelentős mérföldkő bevétel a bázis időszakban.

USA -

101.569 MFt Vraylar®
royalty árbevétel
(28,7%-os növekedés yoy)

Kiegészítő engedélykérelem benyújtása az FDA-hez major depresszió kiegészítő kezelésben

Reagila®

Horvátország, Katar –
piaci bevezetés

Vietnám, Indonézia,
Törökország – hatósági engedély

Terrosa®



Bioszimiláris

13.186 MFt
(36,8 MEUR)

↑ +53,1%

Árbevétel

Ütemesen növekvő forgalom

A teriparatide árbevételének földrajzi megoszlása:
Európa: ~65%
Japán: ~27%

Dél-Korea, Kanada, Izrael
piaci bevezetés

Specializált termékek (2/2)

Bemfola®



Nőgyógyászat

19.629 MFt
(54,7 MEUR)

↑ +17,6%

Árbevétel

A javuló árbevétel annak köszönhető, hogy számos európai országban a termékenységi központok többsége újra kinyitott.

A jelentős növekedés a rendkívül alacsony bázisnak is az eredménye.

Evra®



Nőgyógyászat

13.512 MFt
(37,7 MEUR)

Árbevétel

Átmeneti üzleti licencszerződés alapján a termék értékesítéséhez kötött royalty jellegű bevételeket az árbevételek között mutatjuk ki.

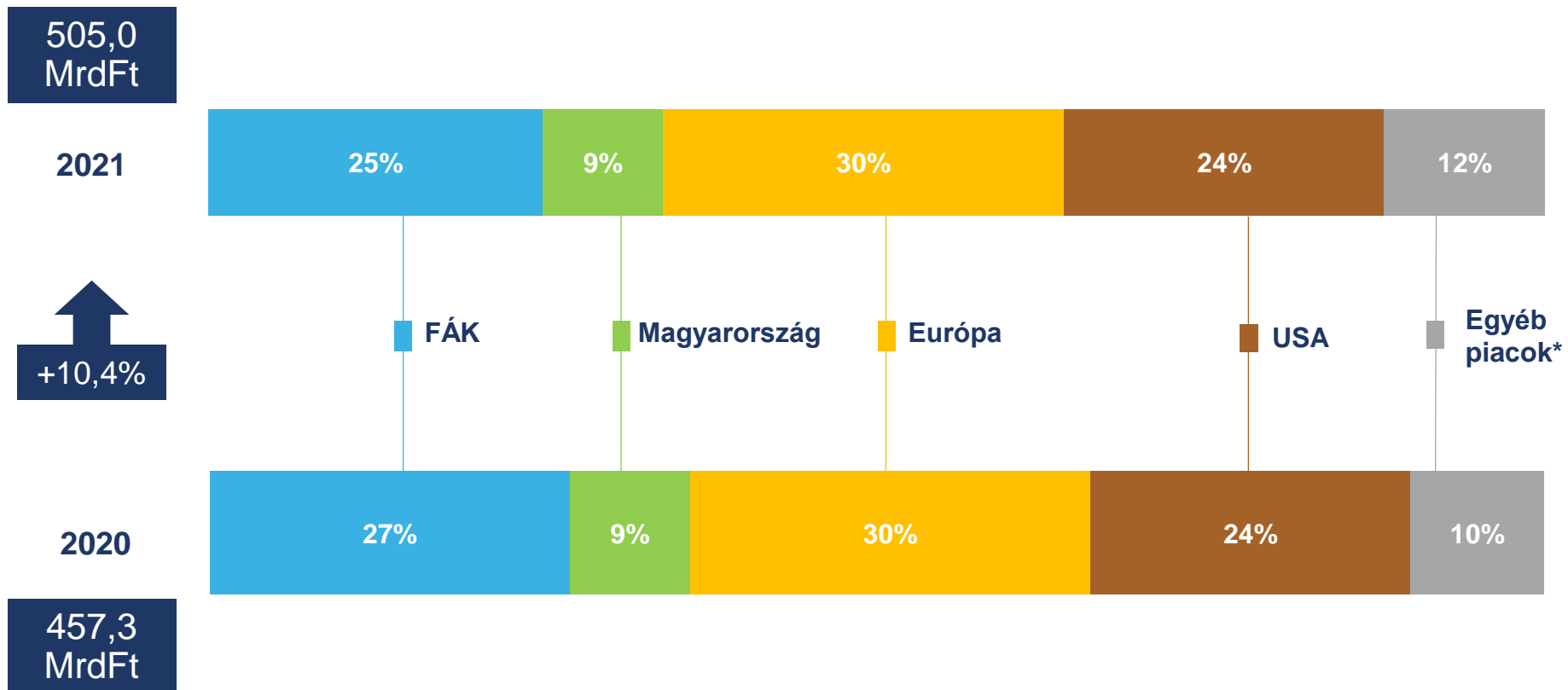
A készítmény a megjelenést követően a beszámolási időszakban bekerült a TOP10 termék közé.

**Írország, Portugália,
Ausztria, Magyarország**

– piaci bevezetés

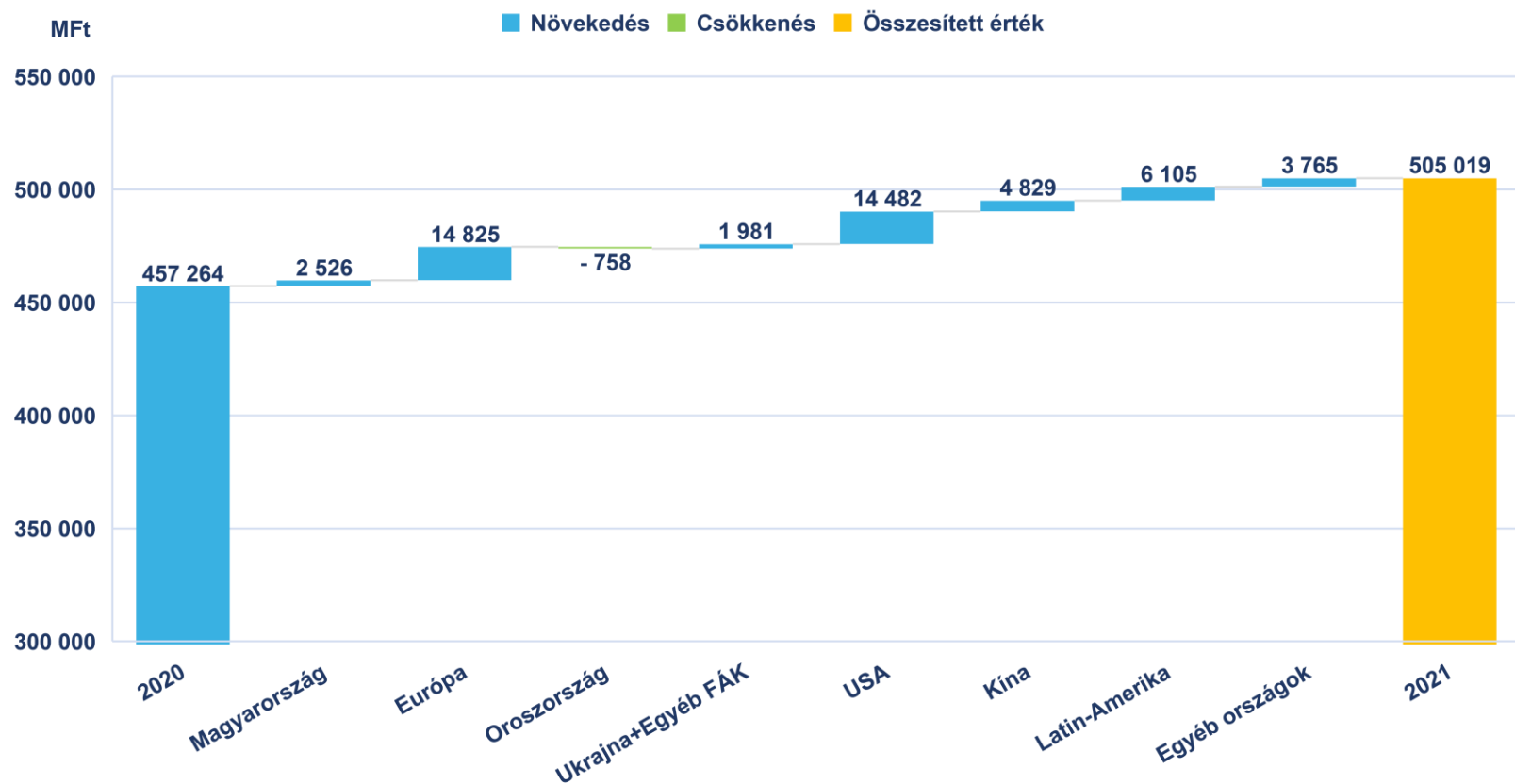
(együttes érték 154 MFt
(0,4 MEUR))

Az árbevétel földrajzi régiók szerinti megoszlása (%)



* Magában foglalja Kína, Latin-Amerika és az Egyéb országok régiót.

Az árbevétel változása az egyes földrajzi régiókban (MFt)



Európában a Bemfola® és a Terrosa® jelentős forgalomemelkedése, valamint az Evra® royalty bevétele eredményezte a kiemelkedő értékesítést.

Az **USA-ban** a Vraylar®-hoz köthető forgalom a tavaly kapott mérföldkő bevétel mellett is növekedni tudott.

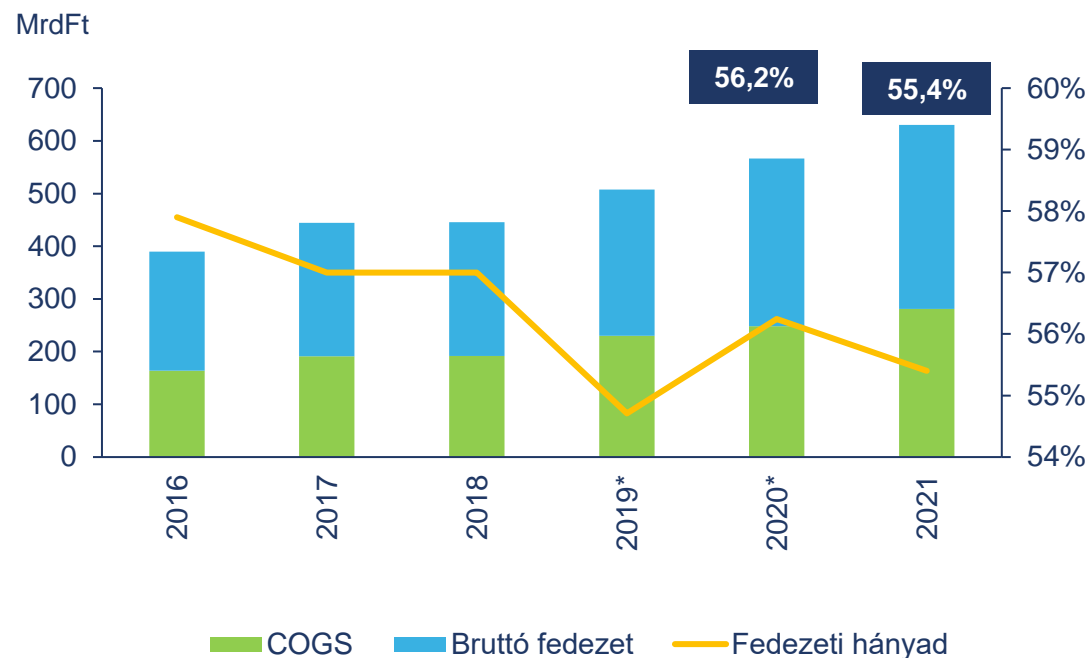
Latin-Amerika legtöbb országában forgalom emelkedést értünk el, amelyek közül Mexikó és Chile járult hozzá leginkább a 2021-ben elért kiemelkedő teljesítményhez.

Fő konszolidált pénzügyi adatok

| | MrdFt | Változás % | MEUR | Az összes árbevétel %-ában |
|-------------------------------------|-------|------------|---------|----------------------------|
| Árbevétel | 630,6 | 11,3 | 1.758,5 | |
| Bruttó fedezet | 349,3 | 9,6 | 974,0 | 55,4 |
| Üzleti tevékenység eredménye | 135,8 | 18,0 | 378,8 | 21,5 |
| Adózott eredmény* | 139,6 | 33,4 | 389,4 | 22,1 |
| | Ft | Változás % | EUR | |
| EPS (hígított) | 751 | 33,4 | 2,09 | |

*Anyavállalat tulajdonosaira jutó adózott eredmény.

Növekvő bruttó fedezet és csökkenő fedezeti hányad (MrdFt)



* Az értékesítési és egyéb, termékhez kapcsolódó licenzjogokat megtestesítő immateriális eszközök értékcsökkenésének átsorolása.

| (%) | 2020 | 2021 |
|--------------------------------|------|------|
| Gyógyszergyártás | 67,1 | 67,0 |
| Nagy-és kiskereskedelem | 9,6 | 7,6 |

+

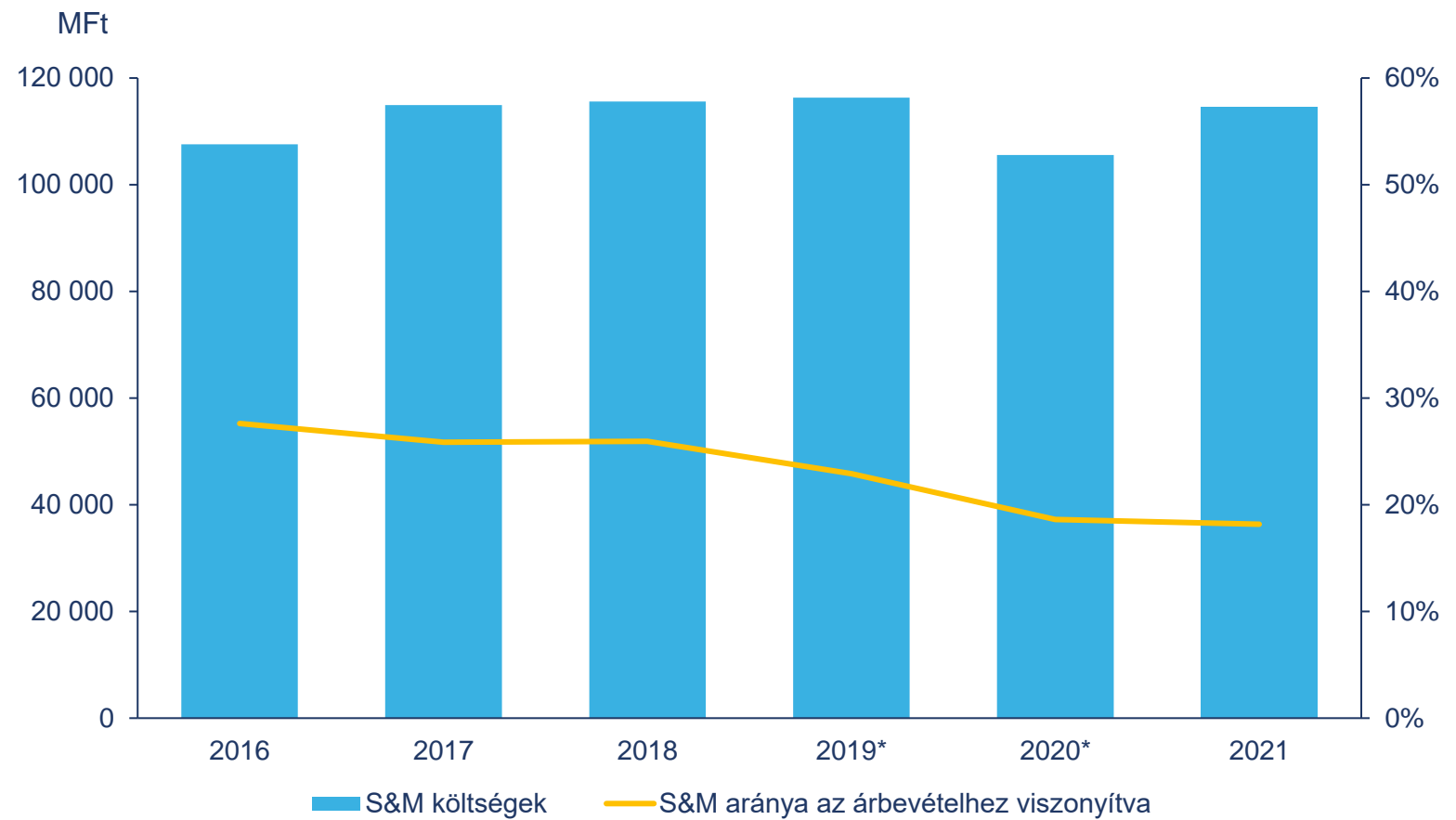
- A Vraylar® USA értékesítése után járó royalty számottevő növekedése (22.620 MFt)
- Evra® royalty (13.358 MFt)

-

- Magas fedezetű orális fogamzásgátlók forgalmának csökkenése
- Elmaradt a bázisidőszakban tapasztalt antivirális Groprinosin készlet felvásárlás

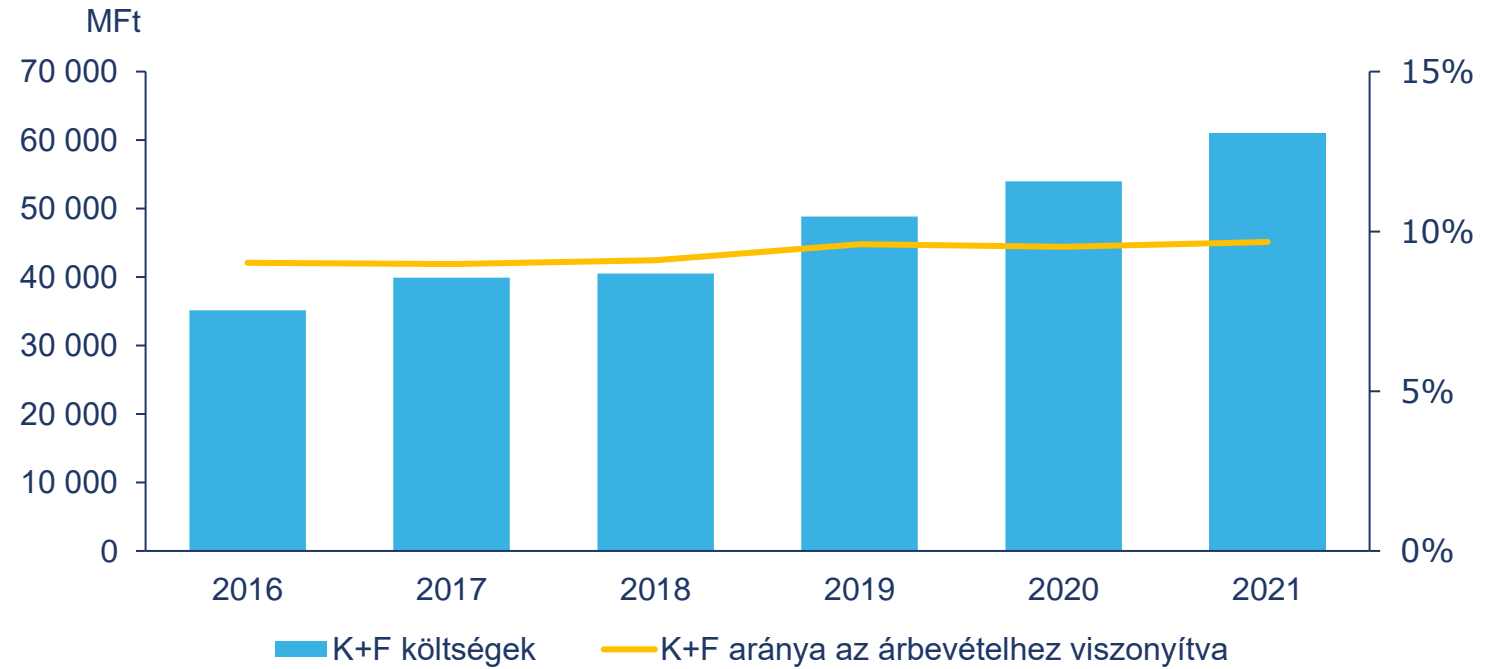
A Vraylar® USA értékesítéséhez kapcsolódó mérföldkő bevétel a bázis időszakban volt, míg hasonló bevétel a beszámolási időszakban nem keletkezett.

S&M költségek (MFt)

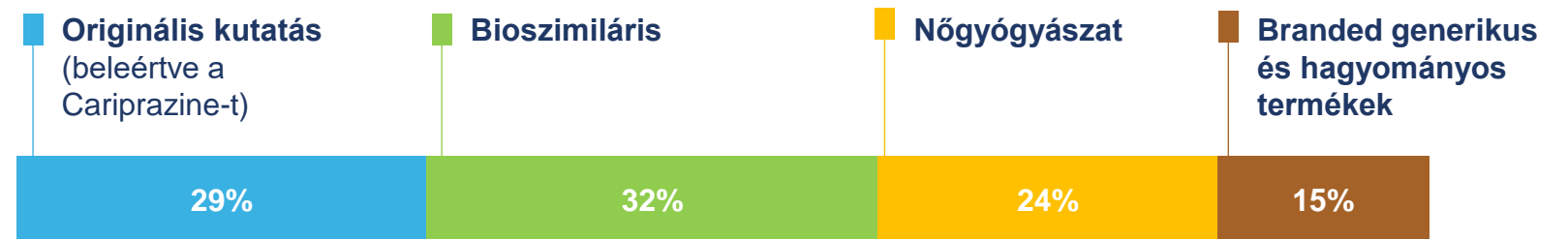


* Az értékesítési és egyéb, termékhez kapcsolódó licencjogokat megtestesítő immateriális eszközök értékcsökkenésének átsorolása.

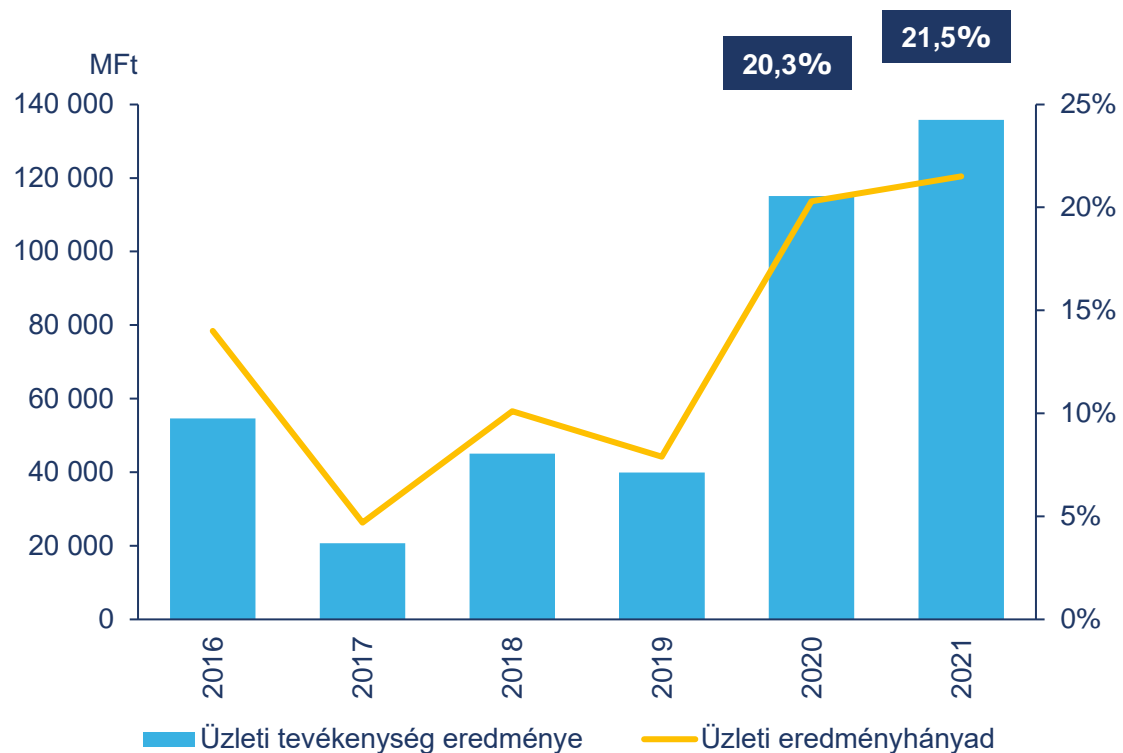
K+F költségek (MFt)



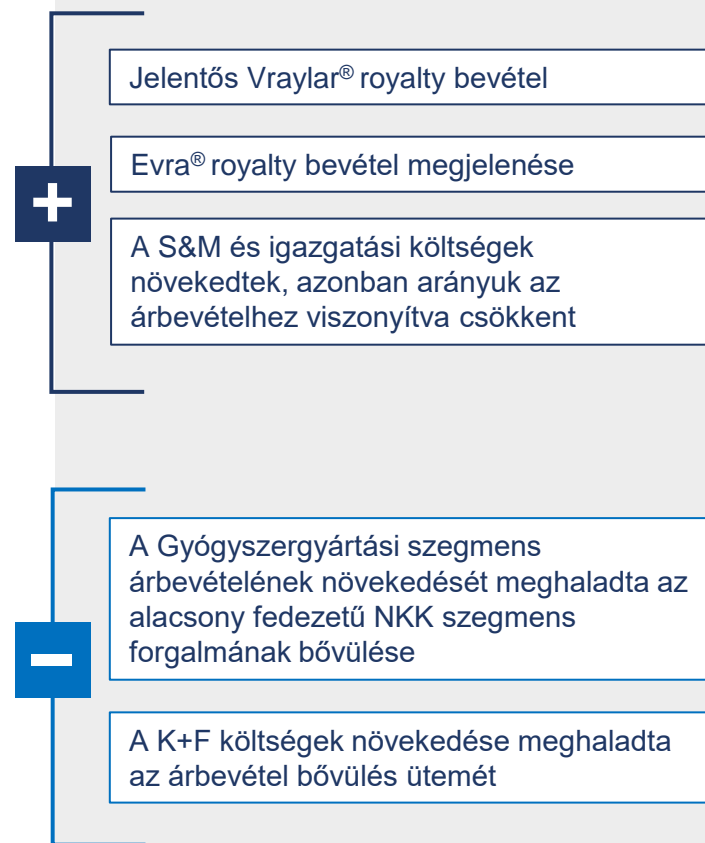
K+F költségek megoszlása (%) – 2021



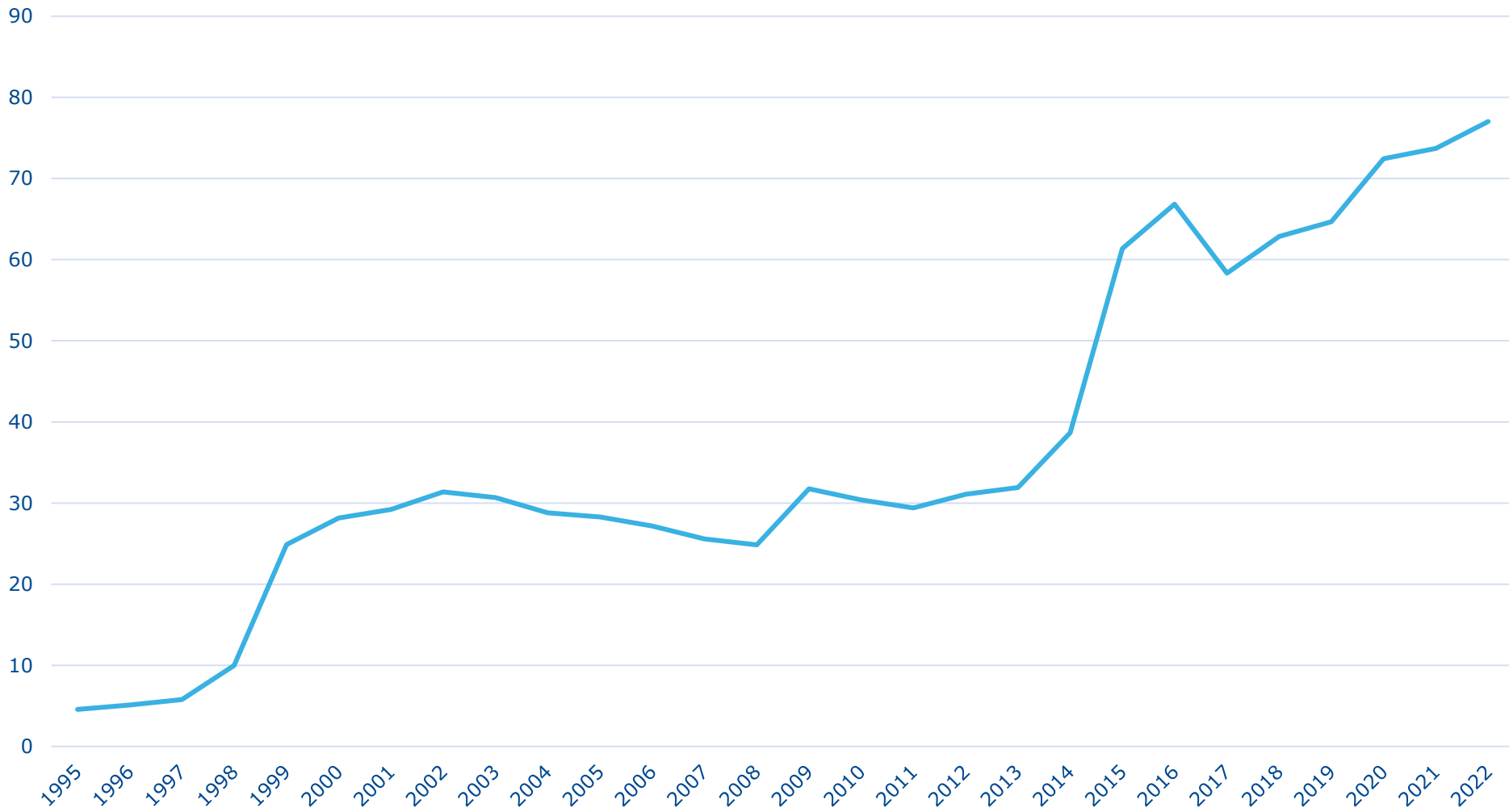
Növekvő üzleti eredmény és eredményhányad (MFt)



| (%) | 2020 | 2021 |
|---------------------------------|------|------|
| Gyógyszergyártás | 25,0 | 26,7 |
| Nagy- és kiskereskedelem | 0,8 | 0,3 |



USDRUB éves átlagárfolyam



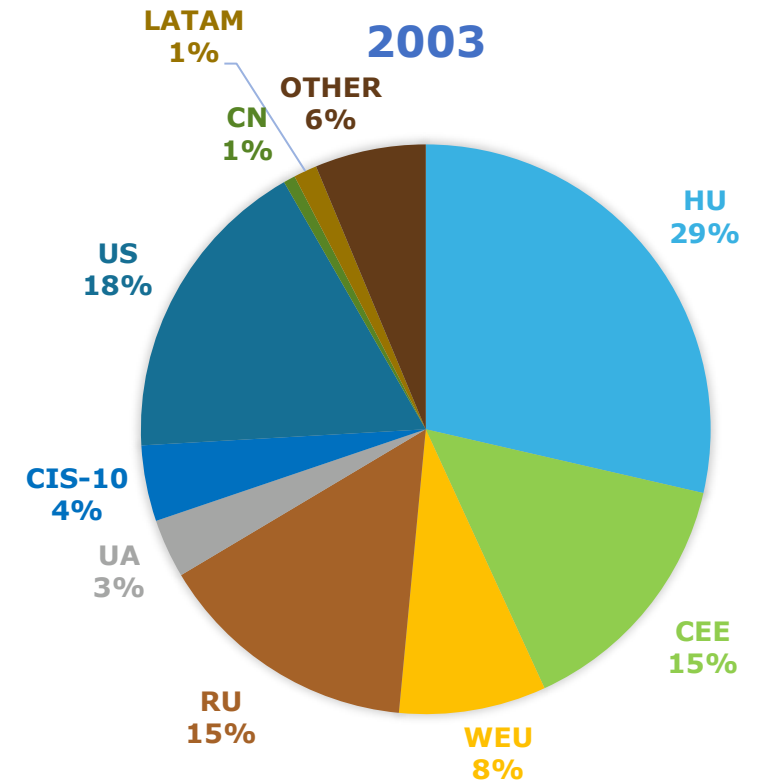
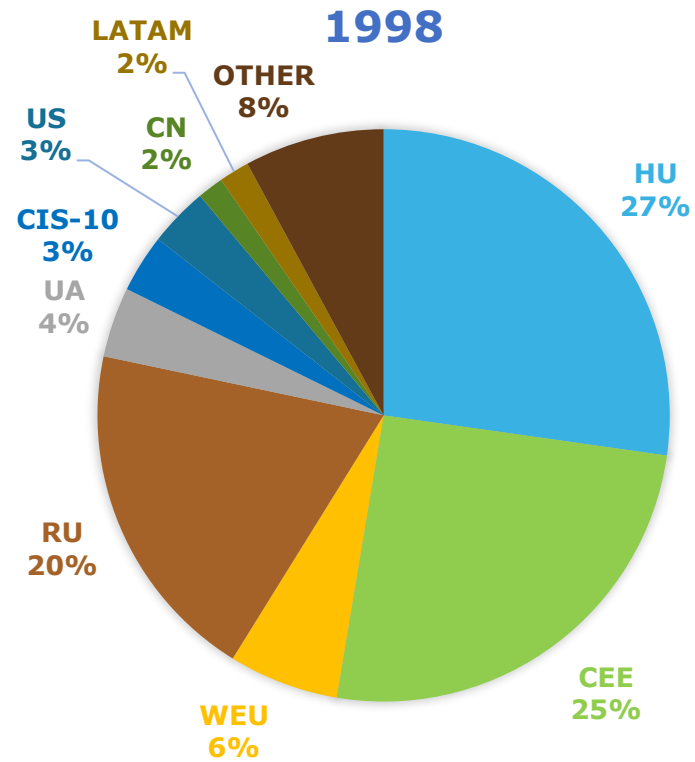
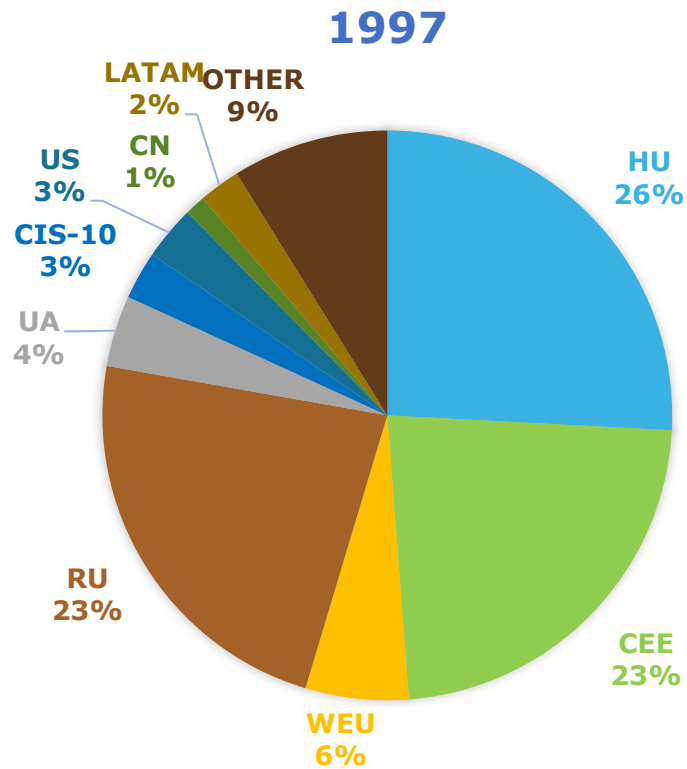
Richter – Sales

| 1000 USD | 1997 | 1998 | 2003 |
|--------------------|----------------|----------------|----------------|
| WEU | 18 869 | 18 626 | 43 869 |
| RU | 74 551 | 58 335 | 78 463 |
| UA | 13 023 | 11 875 | 17 566 |
| CIS-10 | 8 815 | 9 821 | 22 637 |
| US | 9 874 | 10 051 | 92 523 |
| GRAND TOTAL | 322 220 | 299 592 | 525 261 |

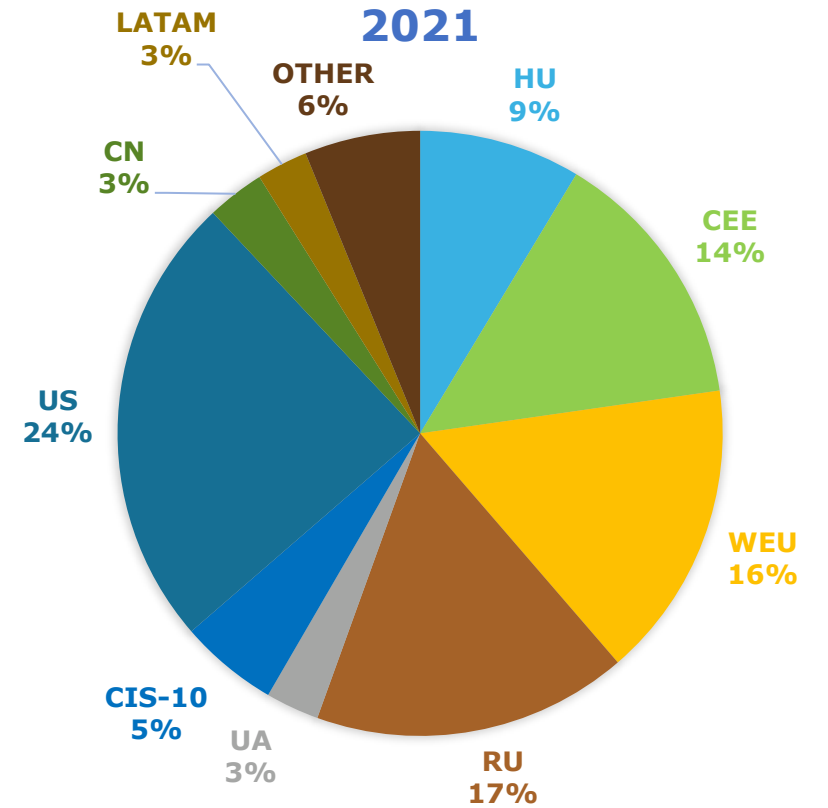
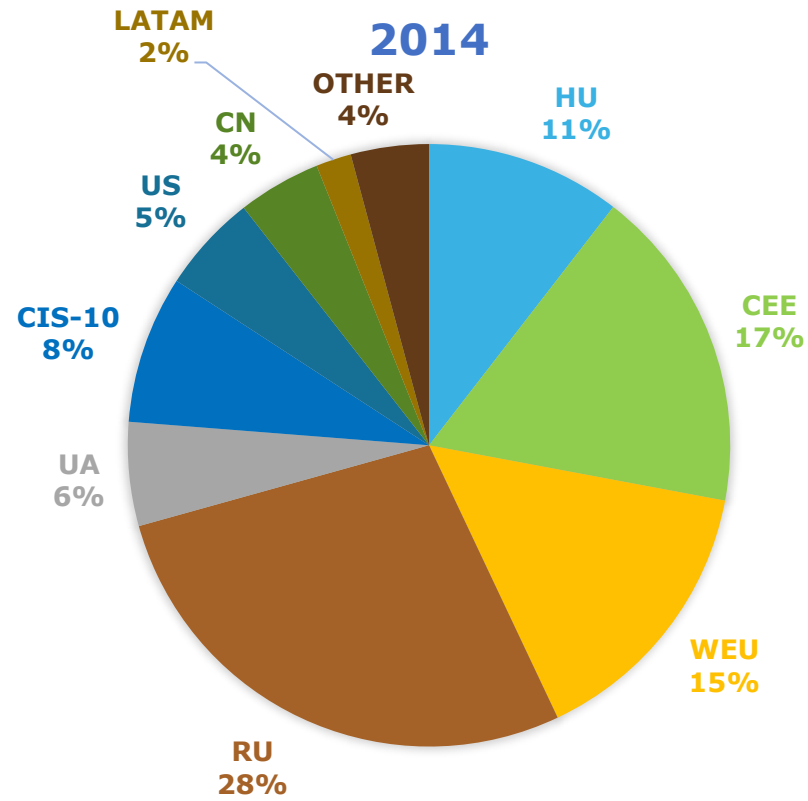
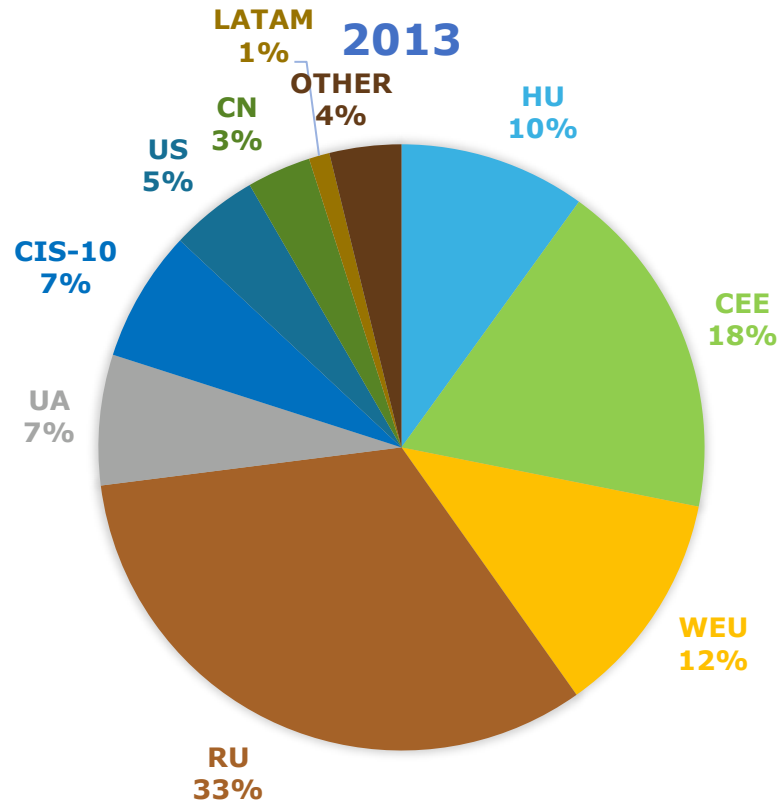
Richter – Sales

| 1000 USD | 2013 | 2014 | 2021 |
|--------------------|------------------|------------------|------------------|
| WEU | 153 115 | 189 044 | 242 434 |
| RU | 427 224 | 350 724 | 229 891 |
| UA | 95 076 | 73 109 | 47 582 |
| CIS-10 | 107 452 | 107 637 | 83 994 |
| US | 63 253 | 66 979 | 370 682 |
| GRAND TOTAL | 1 320 174 | 1 260 237 | 1 493 223 |

Richter - Sales



Richter - Sales





RICHTER GEDEON

Az egészség a küldetésünk