



Richter Csoport
2021. I-III. negyedévi jelentés

Budapest, 2021. november 8.



Kiemelt
eredmények I.

454.321 MFt

Konzolidált
árbevétel

↑+9,1%

55,5%

Bruttó
fedezeti hányad

20,7%

Üzleti
eredményhányad

501 Ft

EPS

↑+12,1%

93.108 MFt

Adózott
eredmény*

↑+12,0%

*Anyavállalat tulajdonosaira jutó adózott eredmény.

Kiemelt eredmények II.

Központi idegrendszer

2021. október 29. – cariprazine

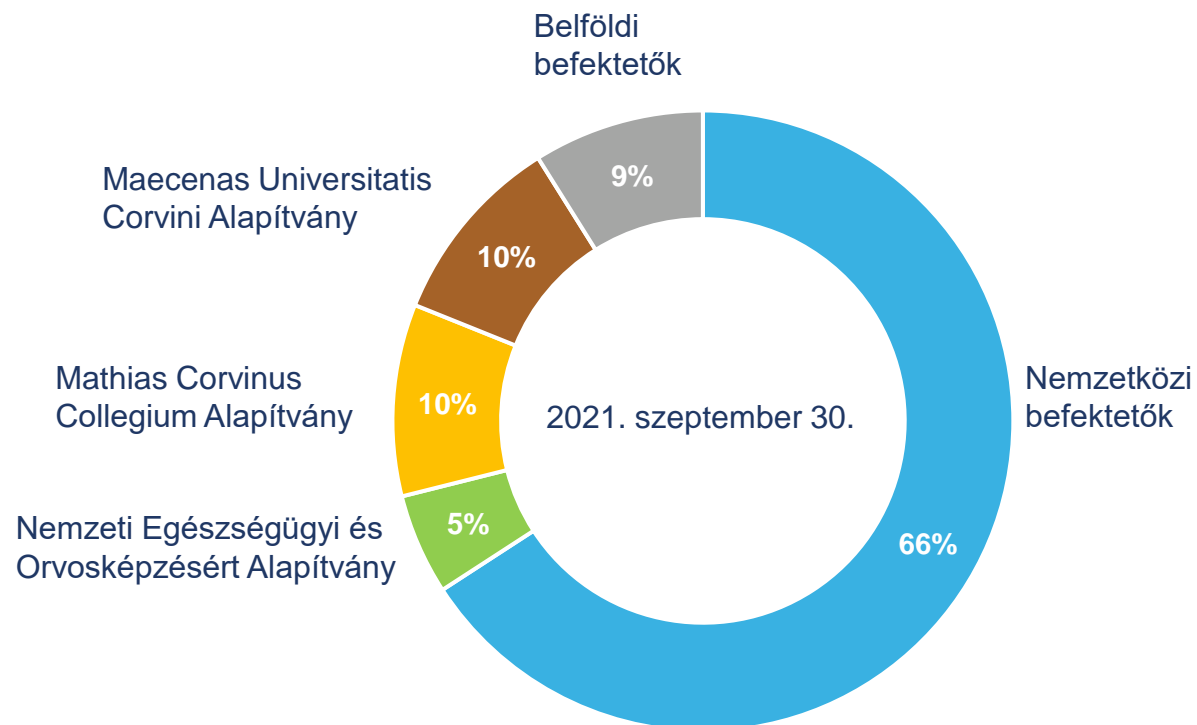
Az AbbVie közzétette két, a major depresszióban (MDD) alkalmazott cariprazine (Vraylar®) kiegészítő kezelés hatásosságát és biztonságosságát értékelő fázis 3 klinikai vizsgálatának előzetes eredményeit.

Az egyik vizsgálatban a cariprazine a placebo kezeléshez képest statisztikailag szignifikáns javulást eredményezett a Montgomery-Åsberg-féle Depresszióértékelő Skála (MADRS) összpontszámának változásában a hathetes kezelés végére. A másik vizsgálatban a cariprazine a depressziós tüneteket értékelő MADRS összpontszámot javította a hatodik kezelési héten a placeboval összevetve, azonban az elsődleges végponton sem a napi 1,5 mg-os, sem a napi 3 mg-os dózis nem ért el statisztikai szignifikanciát.

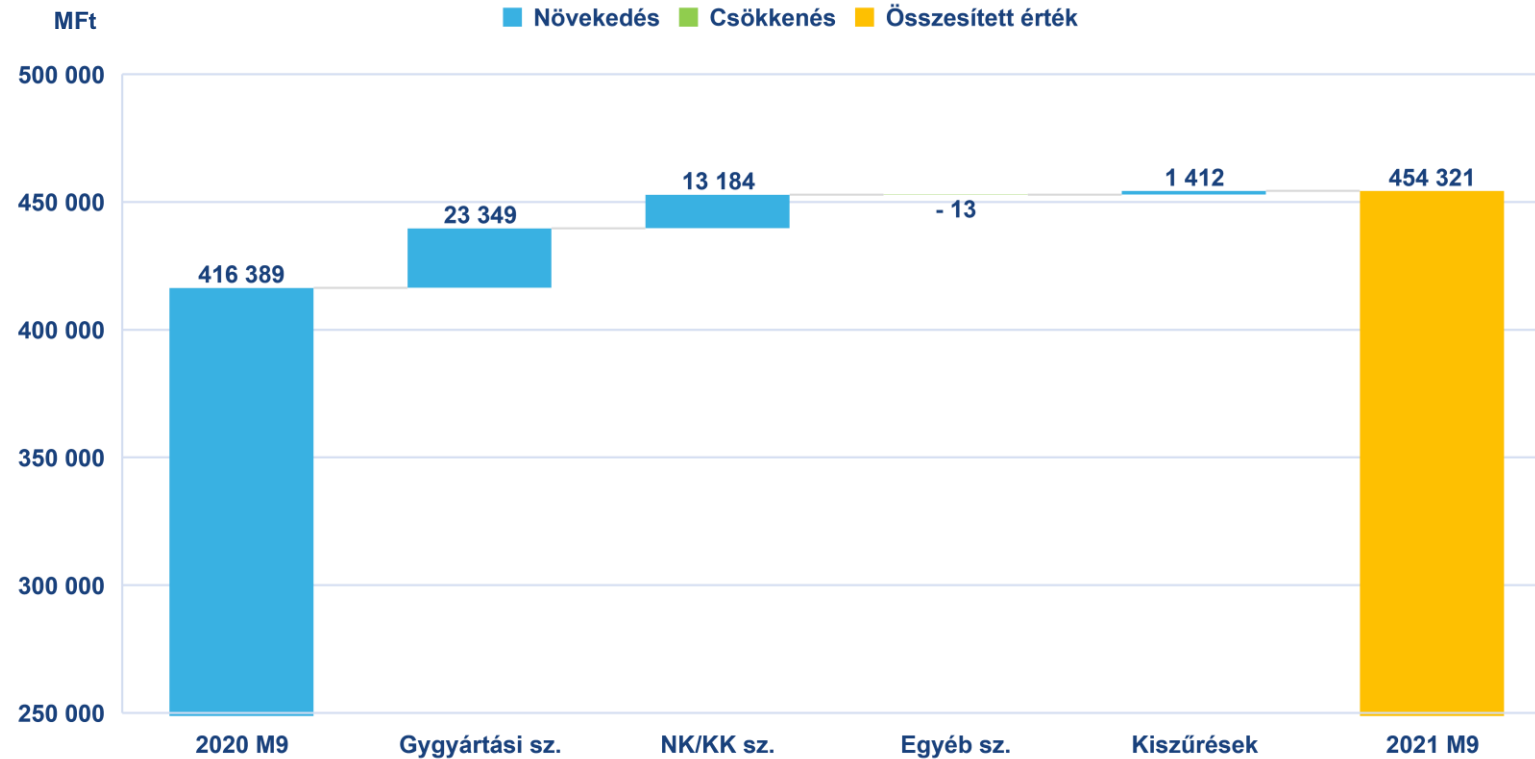
Egyéb

2021. augusztus 11. – Változás a tulajdonosi szerkezetben

A Richter tájékoztatta részvényeseit, hogy a Magyar Nemzeti Vagyonkezelő Zártkörűen működő Részvénytársaságtól (a továbbiakban: MNV Zrt.) 2021. augusztus 10. napján kézhez vett értesítés szerint a Richter Gedeon Nyrt.-ben az MNV Zrt. által képviselt Magyar Állam befolyása (tulajdoni hányada) 5,25%-ról 0%-ra csökkent. Egyidejűleg a Nemzeti Egészségügyi és Orvosképzésért Alapítvány befolyása (tulajdoni hányada) a Richter Gedeon Nyrt.-ben 5,25%-ra növekedett.



A konszolidált árbevétel levezetése (MFt)

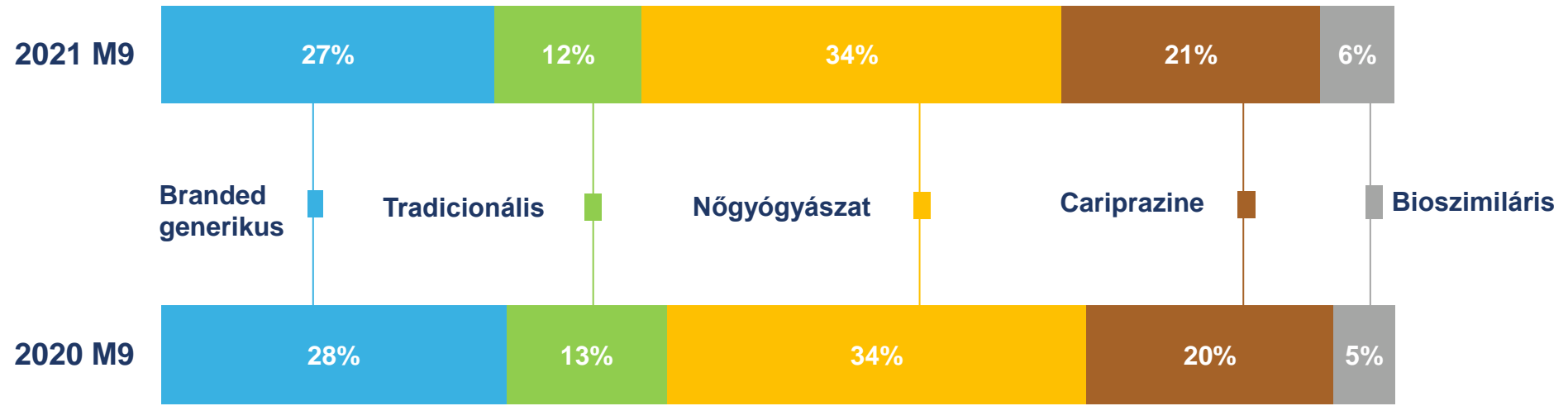


A gyógyszergyártási szegmens a konszolidált árbevétel **80%-át** teszi ki.

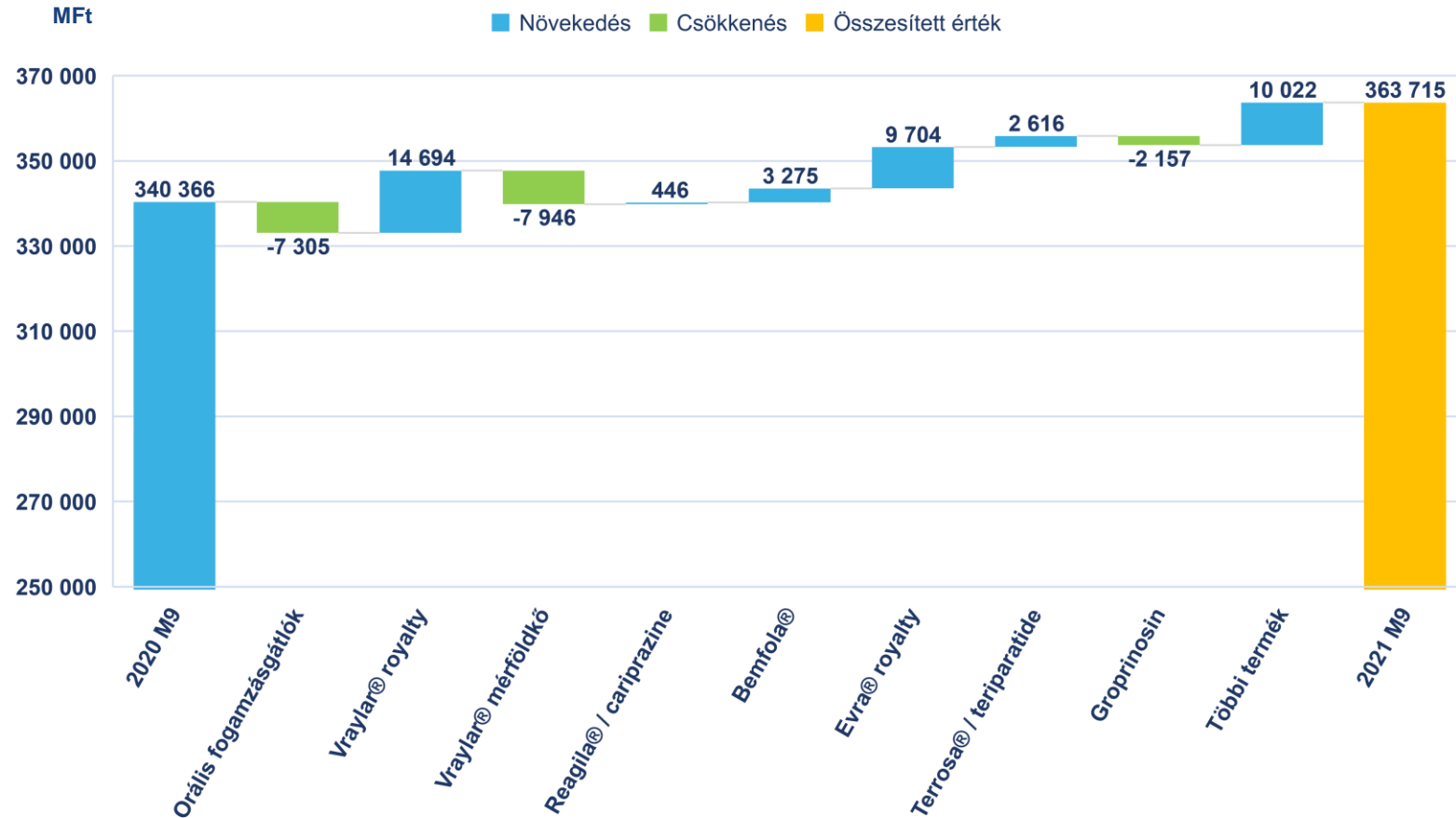
A gyógyszergyártási szegmens árbevételének részaránya csökkent a Csoporton belül.

Deviza árfolyam változások hatása a konszolidált árbevételre: **-4.800 MFt**

Árbevétel megoszlása a stratégiai pillérek szerint (%)



Kiemelt termékeink árbevételének változása (MFt)



A **Vraylar®** árbevétele jelentős növekedést mutatott 2021 harmadik negyedéve során. Korrigálva a bázisidőszak árbevételét az értékesítéshez kapcsolódó mérföldkő összegével, a Vraylar® Egyesült Államokban realizált forgalma után elkönyvelt royalty bevétel 26,0%-os (dollárban 30,7%) növekedést ért el a vizsgált időszak során.

A **Bemfola** értékesítése jelentősen javult annak következtében, hogy a bázisidőszakban realizált alacsony forgalommal párhuzamosan, számos európai országban a termékenységi központok többsége újra kinyitott.

Az **orális fogamzásgátlók** és a **Groprinosin** 2020 első kilenc hónapjában magas árbevételt értek el – magas bázist eredményezve.

Specializált termékek (1/2)

Cariprazine



Központi idegrendszer

74.329 MFt
(208,6 MEUR)

↑ +10,7%*

Árbevétel

* Jelentős mérföldkő bevétel a bázis időszakban.

USA -

71.252 MFt Vraylar® royalty árbevétel
(26,0%-os növekedés yoy)

Lezárult mindkét fázis III klinikai vizsgálat
major depresszió kiegészítő kezelésben

Reagila®

Görögország (Recordati),
Ausztrália (Seqirus),
Egyesült Arab Emírségek (Hikma) –
piaci bevezetés

Terrosa®



Bioszimiláris

9.284 MFt
(26,1 MEUR)

↑ +39,2%

Árbevétel

Ütemesen növekvő forgalom

A teriparatide árbevételének földrajzi megoszlása:
Európa: ~67%
Japán: ~25%

Dél-Korea, Kanada, Izrael
piaci bevezetés

Specializált termékek (2/2)

Bemfola®



Nőgyógyászat

14.983 MFt
(42,1 MEUR)

↑ +28,0%

Árbevétel

A javuló árbevétel annak köszönhető, hogy számos európai országban a termékenységi központok többsége újra kinyitott.

A jelentős növekedés a rendkívül alacsony bázisnak is az eredménye.

Evra®



Nőgyógyászat

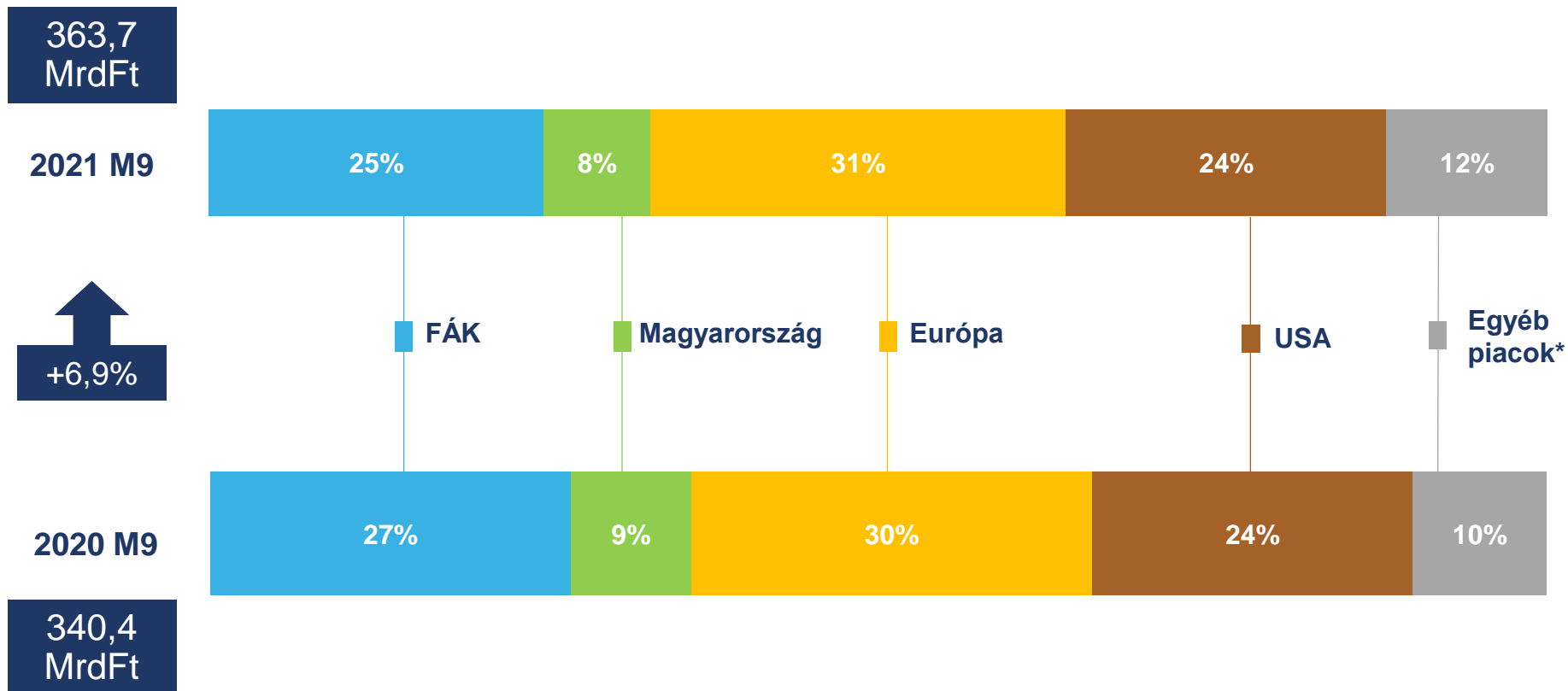
9.704 MFt
(27,2 MEUR)

Royalty

Átmeneti üzleti licencszerződés alapján a termék értékesítéséhez kötött royalty jellegű bevételeket az árbevételek között mutatjuk ki.

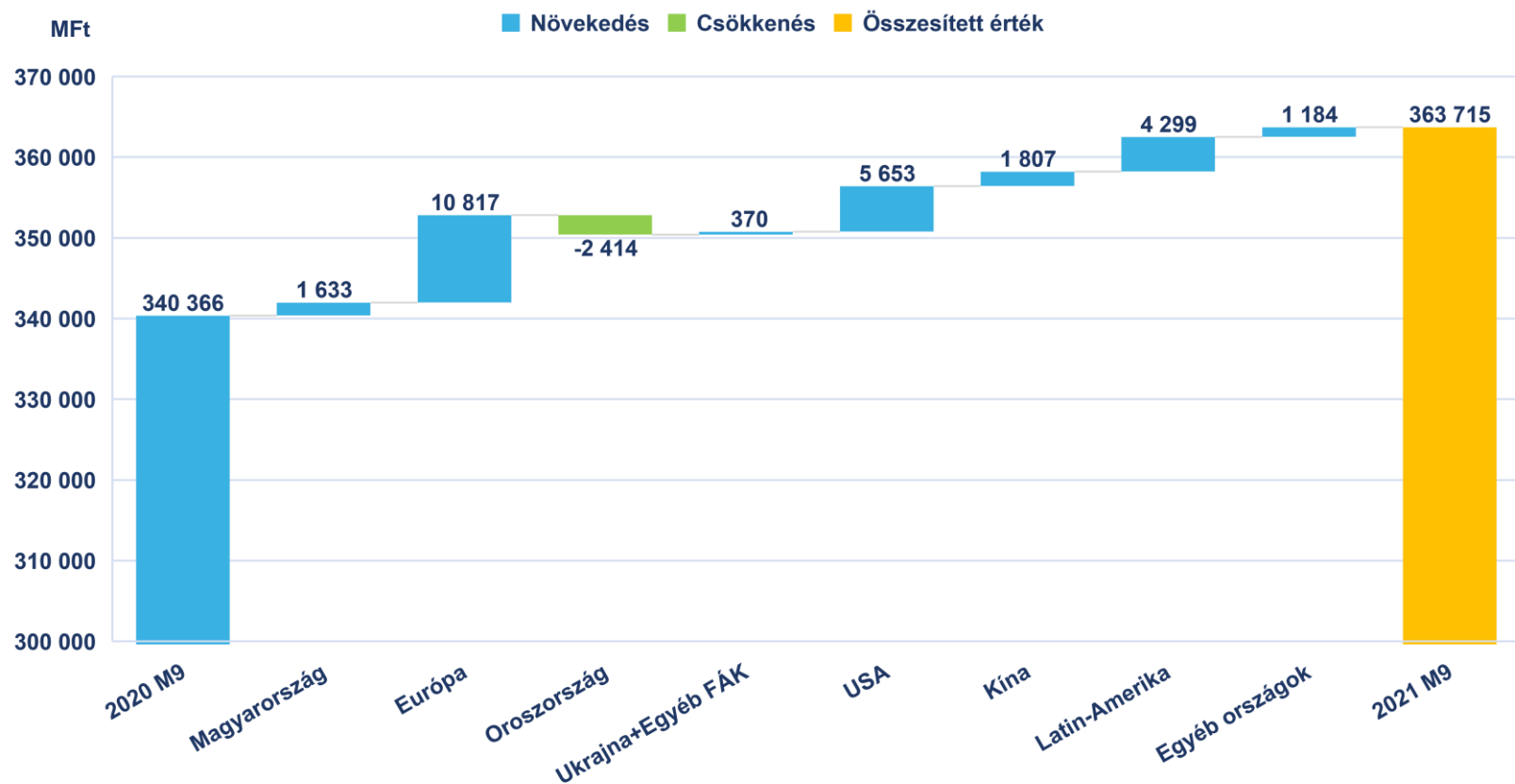
A készítmény a megjelenést követően a beszámolási időszakban bekerült a TOP10 termék közé.

Az árbevétel földrajzi régiók szerinti megoszlása (%)



* Magában foglalja Kína, Latin-Amerika és az Egyéb országok régiót.

Az árbevétel változása az egyes földrajzi régiókban (MFt)



Európában a Bemfola® és a Terrosa® jelentős forgalomemelkedése, valamint az Evra® royalty bevétele eredményezte a kiemelkedő értékesítést.

Az **USA-ban** a Vraylar®-hoz köthető forgalom a tavaly kapott mérföldkő bevétel mellett is növekedni tudott.

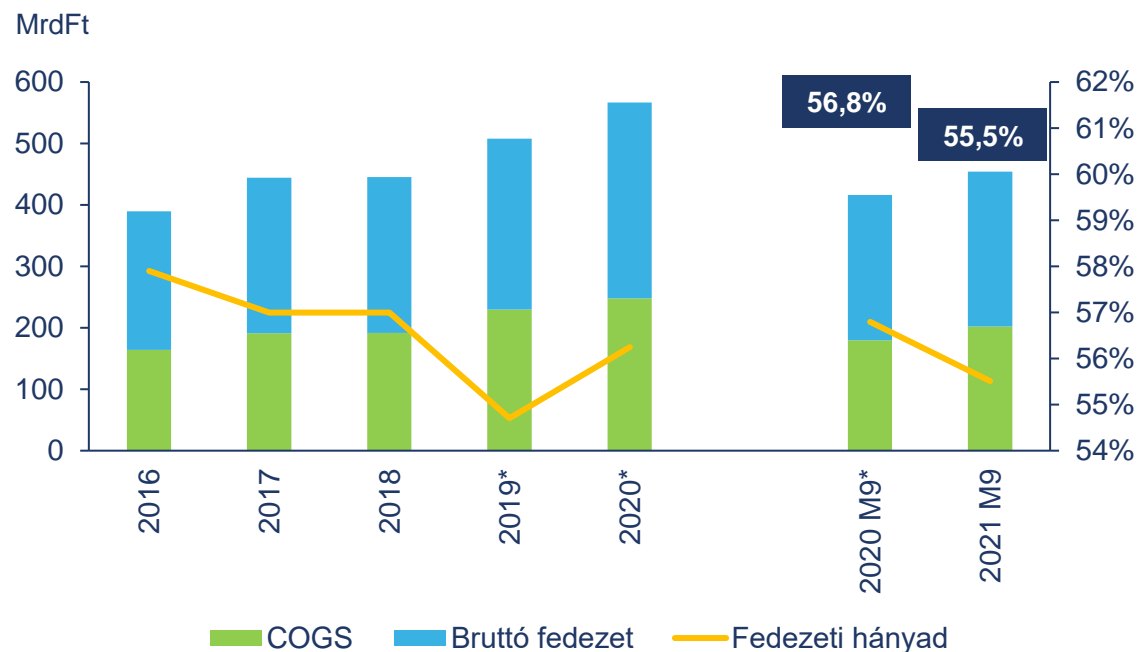
Latin-Amerika legtöbb országában forgalom emelkedést értünk el, amelyek közül Mexikó és Chile járult hozzá leginkább a 2021 első kilenc hónapjában elért kiemelkedő teljesítményhez.

Fő konszolidált
pénzügyi adatok

	MrdFt	Változás %	MEUR	Az összes árbevétel %-ában
Árbevétel	454,3	9,1	1.275,3	
Bruttó fedezet	252,2	6,6	707,8	55,5
Üzleti tevékenység eredménye	93,9	14,2	263,7	20,7
Adózott eredmény*	93,1	12,0	261,4	20,5
	Ft	Változás %	EUR	
EPS (hígított)	501	12,1	1,41	

*Anyavállalat tulajdonosaira jutó adózott eredmény.

Növekvő bruttó fedezet és csökkenő fedezeti hányad (MrdFt)



* Az értékesítési és egyéb, termékhez kapcsolódó licenzjogokat megtestesítő immateriális eszközök értékcsökkenésének átsorolása.

(%)	2020 M9	2021 M9
Gyógyszergyártás	67,0	67,1
Nagy-és kiskereskedelem	10,0	7,8

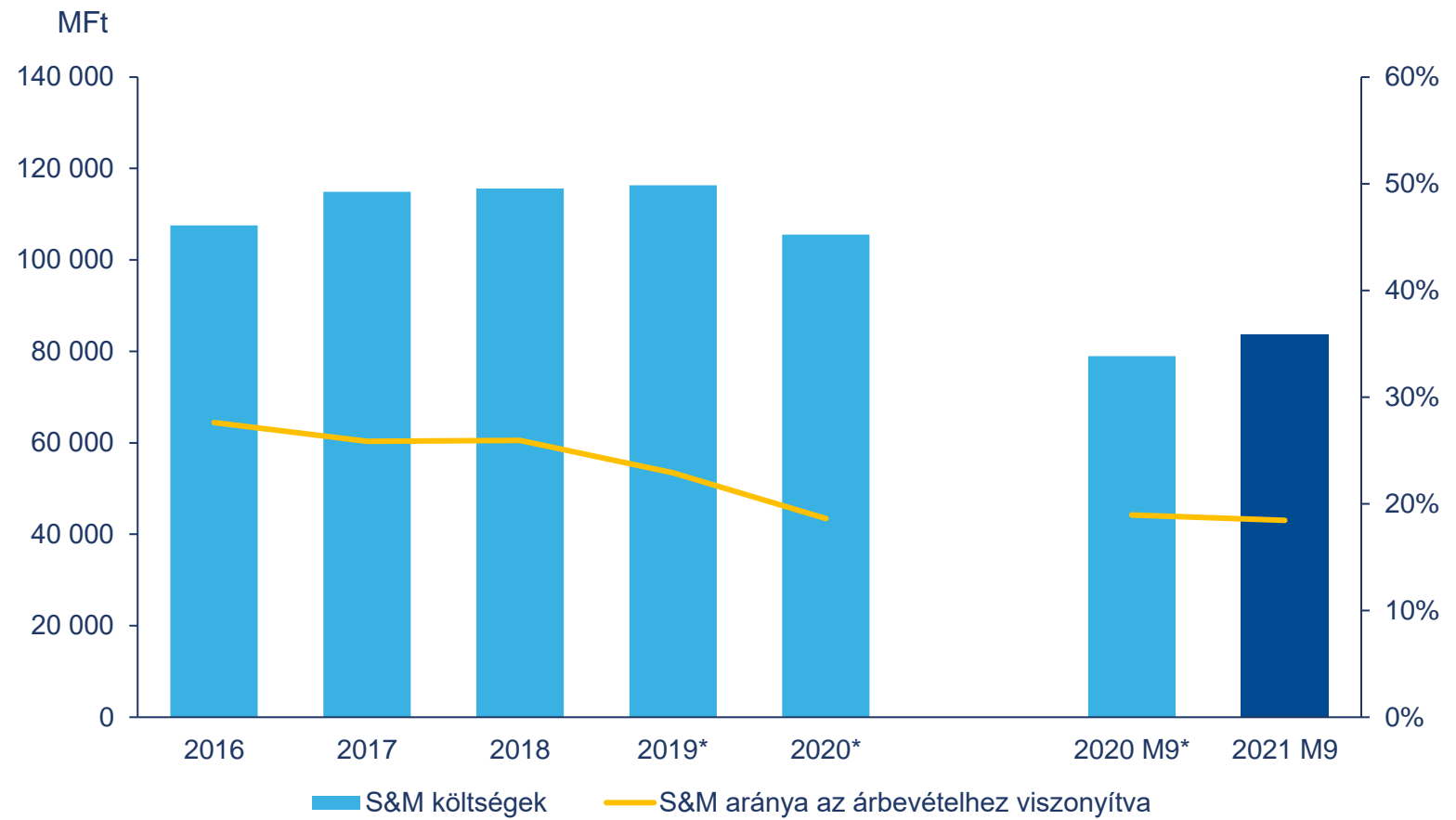
+

- A Vraylar® USA értékesítése után járó royalty számottevő növekedése (14.694 MFt)
- Evra® royalty (9.704 MFt)

-

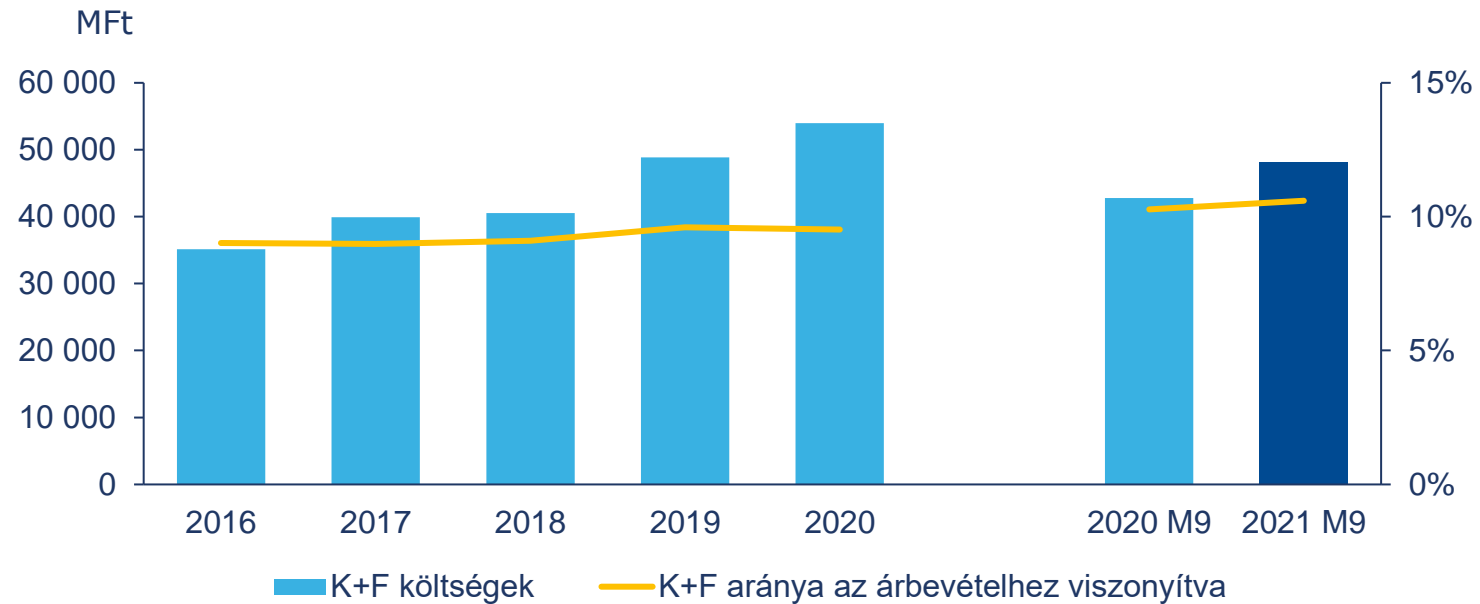
- Magas fedezetű orális fogamzásgátlók forgalmának csökkenése
- Elmaradt a bázisidőszakban tapasztalt antivirális Groprinosin készlet felvásárlás
- A Vraylar® USA értékesítéséhez kapcsolódó mérőoldékó bevétel a bázis időszakban volt, míg hasonló bevétel a beszámolási időszakban nem keletkezett.

S&M költségek (MFt)

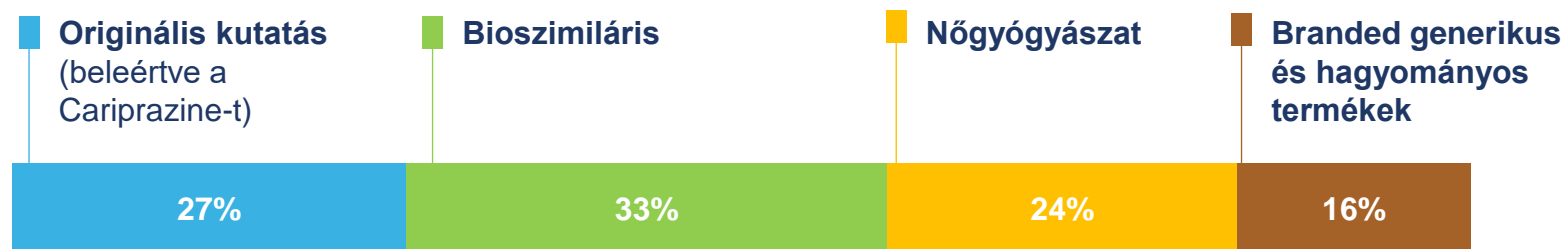


* Az értékesítési és egyéb, termékhez kapcsolódó licenzjogokat megtestesítő immateriális eszközök értékcsökkenésének átsorolása.

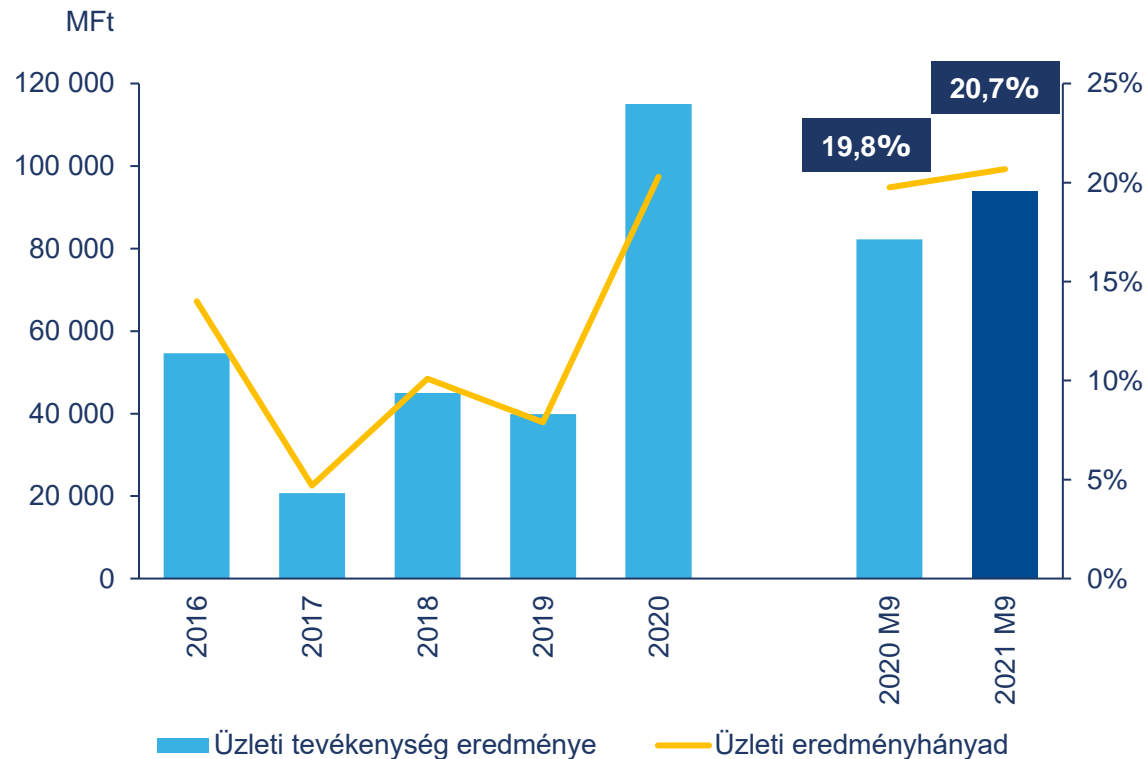
K+F költségek (MFt)



K+F költségek megoszlása (%) – 2021 M9



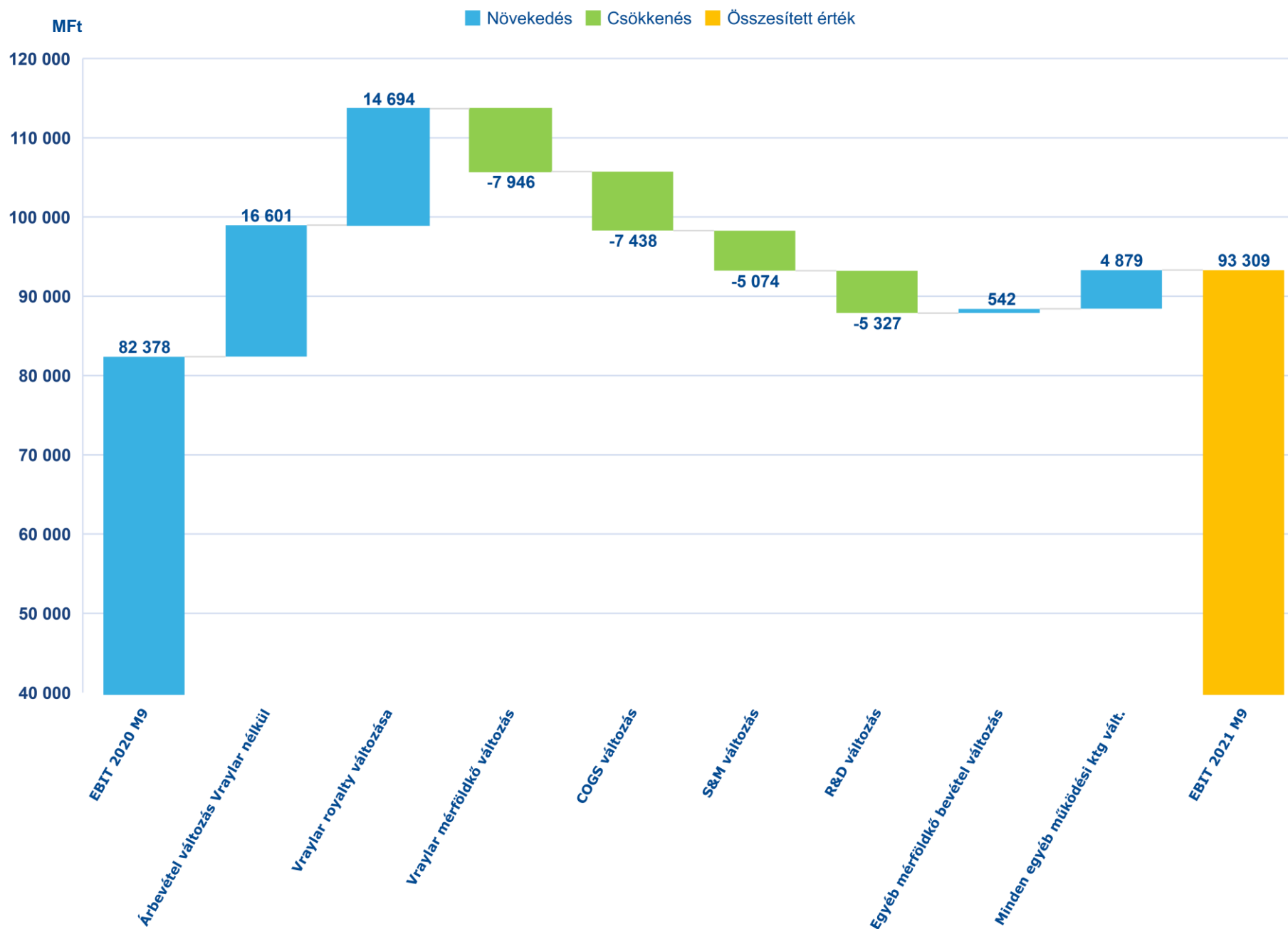
Növekvő üzleti eredmény és eredményhányad (MFt)



- +** Jelentős Vraylar® royalty bevétel
- A marketing és igazgatási költségek kismértékben növekedtek, azonban arányuk az árbevételhez viszonyítva csökkent
- A gyógyszergyártási szegmens árbevételének részaránya csökkent a Csoporton belül
- A K+F költségek növekedése meghaladta az árbevétel bővülés ütemét

(%)	2020 M9	2021 M9
Gyógyszergyártás	24,2	25,7
Nagy- és kiskereskedelem	0,6	0,3

Gyógyszergyártási szegmens üzemi eredményének levezetése (MFt)





RICHTER GEDEON

Az egészség a küldetésünk