



Richter Csoport  
**2022. I-IV. negyedévi jelentés**

Budapest, 2023. február 28.



## Főbb pénzügyi mutatók

**802.755 MFt**

Konzolidált  
árbevétel

↑+27,3%

**57,4%**

Bruttó  
fedezeti hányad

**19,1%**

Üzleti  
eredményhányad

**835 Ft**

EPS

↑+11,2%

**155.581 MFt**

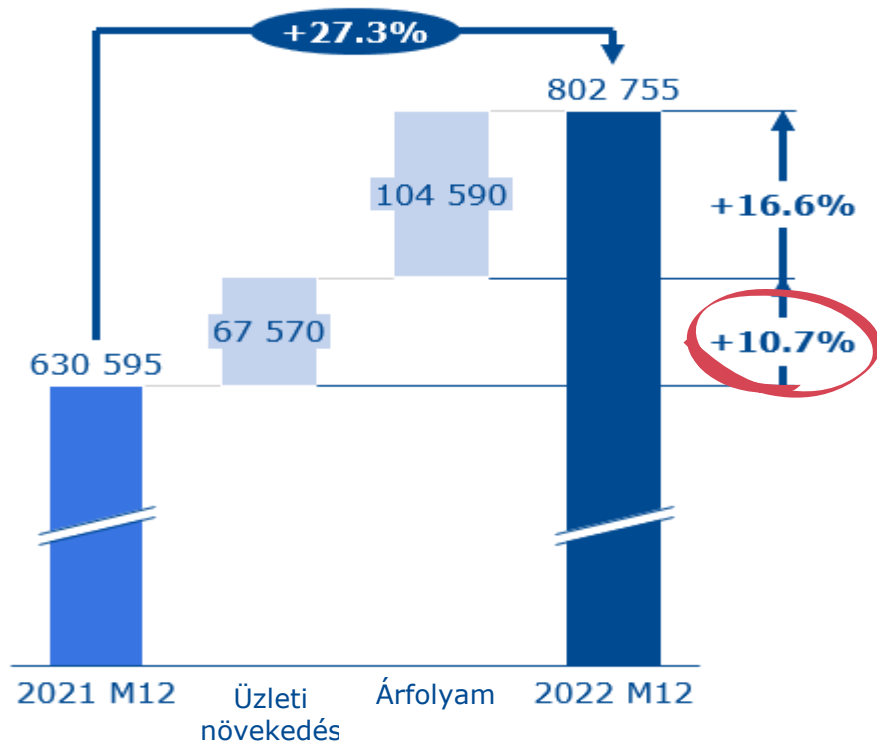
Adózott  
eredmény\*

↑+11,4%

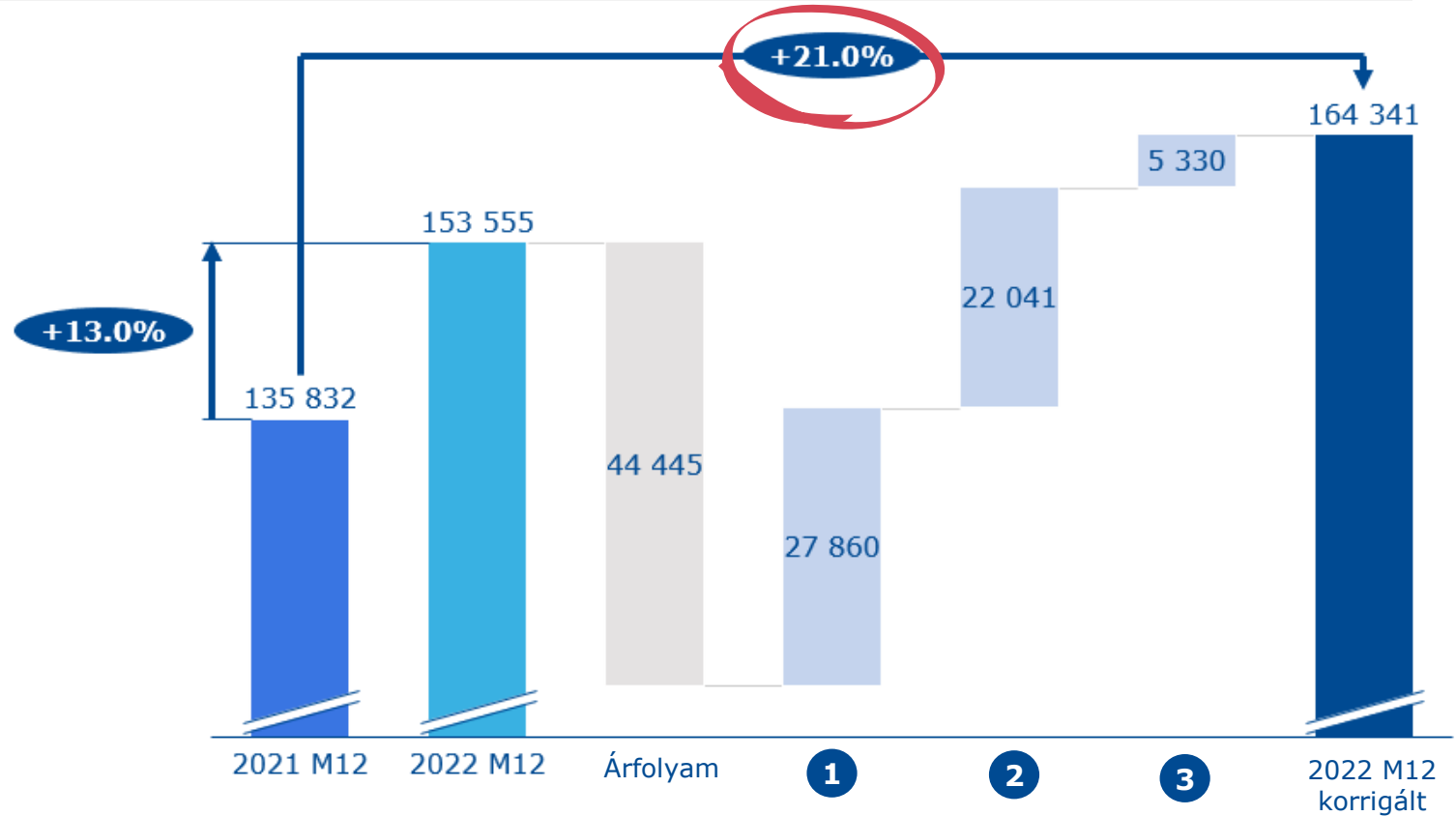
\*Anyavállalat tulajdonosaira jutó adózott eredmény.

# Az árbevételre és a korrigált üzemi eredményre vonatkozó célt is sikeresen teljesítettük

## Árbevétel



## Üzemi eredmény és annak korrekciói

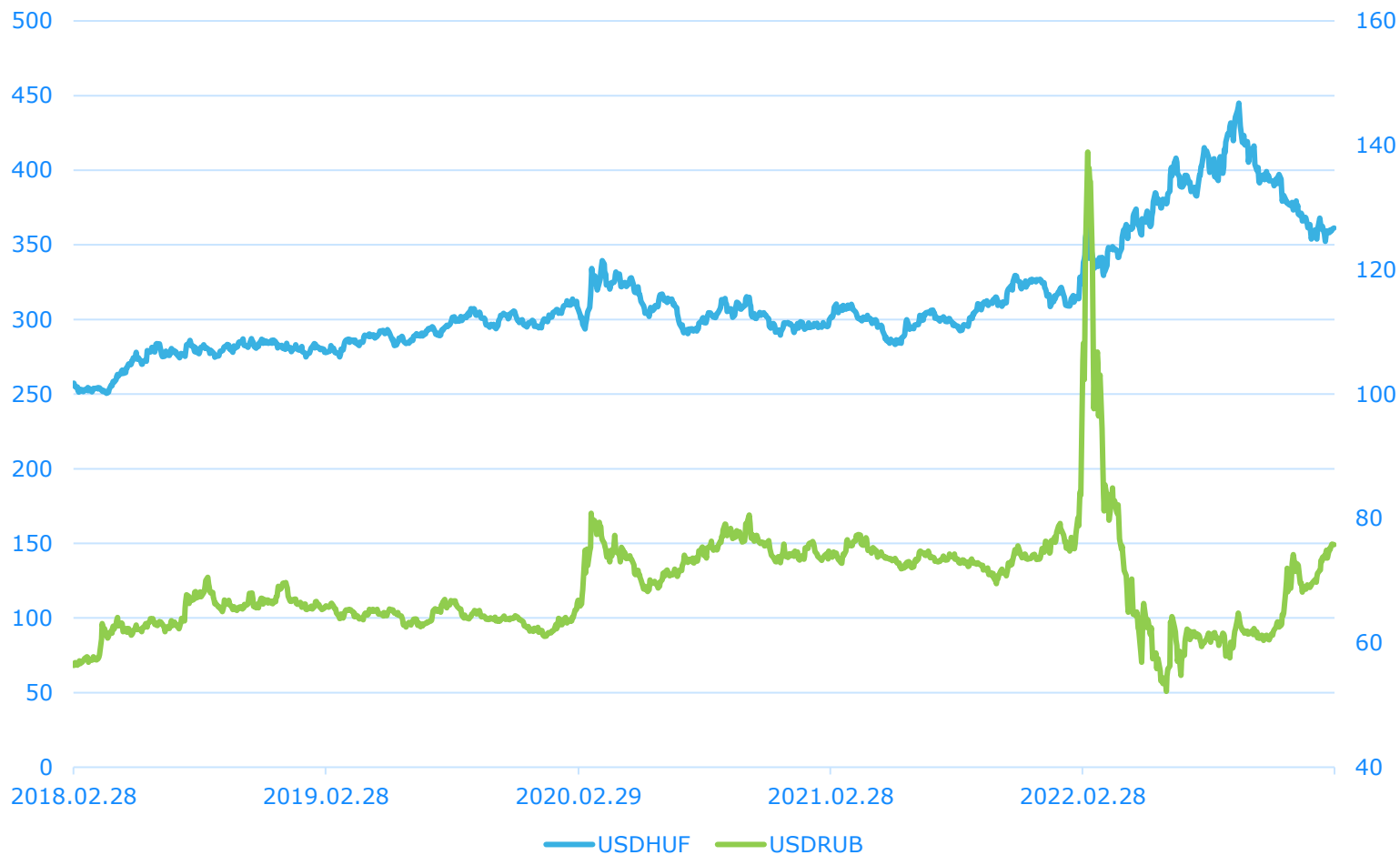


**1** Az utolsó negyedévben kivetett gyógyszeripari különadóval kapcsolatos információ nem állt rendelkezésre a célkijelöléskor

**2** Immateriális javakkal és adott fejlesztési projektekhez kapcsolódó készletekkel kapcsolatos egyszeri értékvesztés elszámolása, ami nem tervezhető és nem is része az üzemi eredmény céloknak

**3** Vraylar royalty mértékét a tervezéskor rendelkezésre álló információk alapján határoztuk meg

# A RUB, USD és HUF árfolyamok soha nemlátott mértékben ingadoztak 2022 utolsó negyedében



- 2022-ben a rubel és a forint trendjében is ellentétesen mozgott a dollárral szemben, amely a második és a harmadik egyedévben még jelentős nem realizált pénzügyi eredményt generált.
- A változó árfolyamkörnyezet miatt az utolsó negyedévben 44 mdFt nem realizált árfolyamvesztés keletkezett, amely felemésztette az év első három negyedévében azonos alapokon képződött pénzügyi nyereségünket.
- Orosz termelő leányvállalatunkkal szemben (GRRUS) kintlévőségeink közel 70%-a USD-ben merült fel.
- A GRRUS leányvállalatunkkal szembeni nyitott követeléseken, amelyek átlagosan 45-180 közötti lejáratúak összesen 30 mdFt nem realizált árfolyamvesztés keletkezett.
- Az oroszországi tőkekorlátozások következtében nem nyílt lehetőségünk ezeknek a pozícióknak a hatékony fedezésére.

# A pénzügyi eredmény 45 Mrd Ft-tal romlott, amelyet legfőképpen az orosz leányvállalatunkkal szemben fennálló nyitott USD követelésünk átértékelése okozott, amellyel felemésztett a korábbi nem realizált pénzügyi eredményt

Konzolidált eredmény (MFt)	2022 Q1	2022 H1	2022 M9	2022 M12	Változás	Változás (%)
<b>Nem realizált tételek</b>	<b>4 176</b>	<b>20 217</b>	<b>26 336</b>	<b>(17 887)</b>	(44 223)	-167,9%
Vevő-, ill. szállító átértékelése	956	21 411	13 415	(16 740)	(30 155) <sup>1</sup>	-224,8%
Devizás értékpapírok átértékelése	610	6 891	12 644	1 391	(11 253) <sup>2</sup>	-89,0%
Egyéb nem realizált tételek	<b>2 610</b>	<b>(8 085)</b>	<b>277</b>	<b>(2 538)</b>	(2 815)	-1016,2%
<b>Realizált tételek</b>	<b>(2 839)</b>	<b>9 826</b>	<b>24 974</b>	<b>23 845</b>	(1 129)	-4,5%
<b>Pénzügyi tevékenység eredm.</b>	<b>1 337</b>	<b>30 043</b>	<b>51 310</b>	<b>5 958</b>	(45 352)	-88,4%

## 1 Vevő- ill. szállítóállomány átértékelése árfolyamváltozás miatt

- A szokásos üzleti tranzakciók (fizetési határidő 45-180 nap között) 30,1 Mrd Ft-os nem realizált veszteséget okoztak a forint és a rubel dollárral szembeni ellenkező irányú mozgása miatt
- Richter Gedeon RUS (RGRU) irányába történő értékesítés ~70%-a esetében áttértünk az USD-ben számlázásra 2022-ben a lehetséges tőkekorlátozások miatt

## 2 Devizás értékpapírok átértékelése az árfolyamhatás következtében 11,2 mdFt mértékű nem realizált árfolyamveszteséget okozott



Állomány	Vállalat	Irány	Fő FX kock.	Hatás
144M USD	RGRT	Vevő köv.	USD/HUF *	-19 400 Mft **
144M USD	RGRU	Száll. köt.	USD/RUB	-11 200 Mft ***

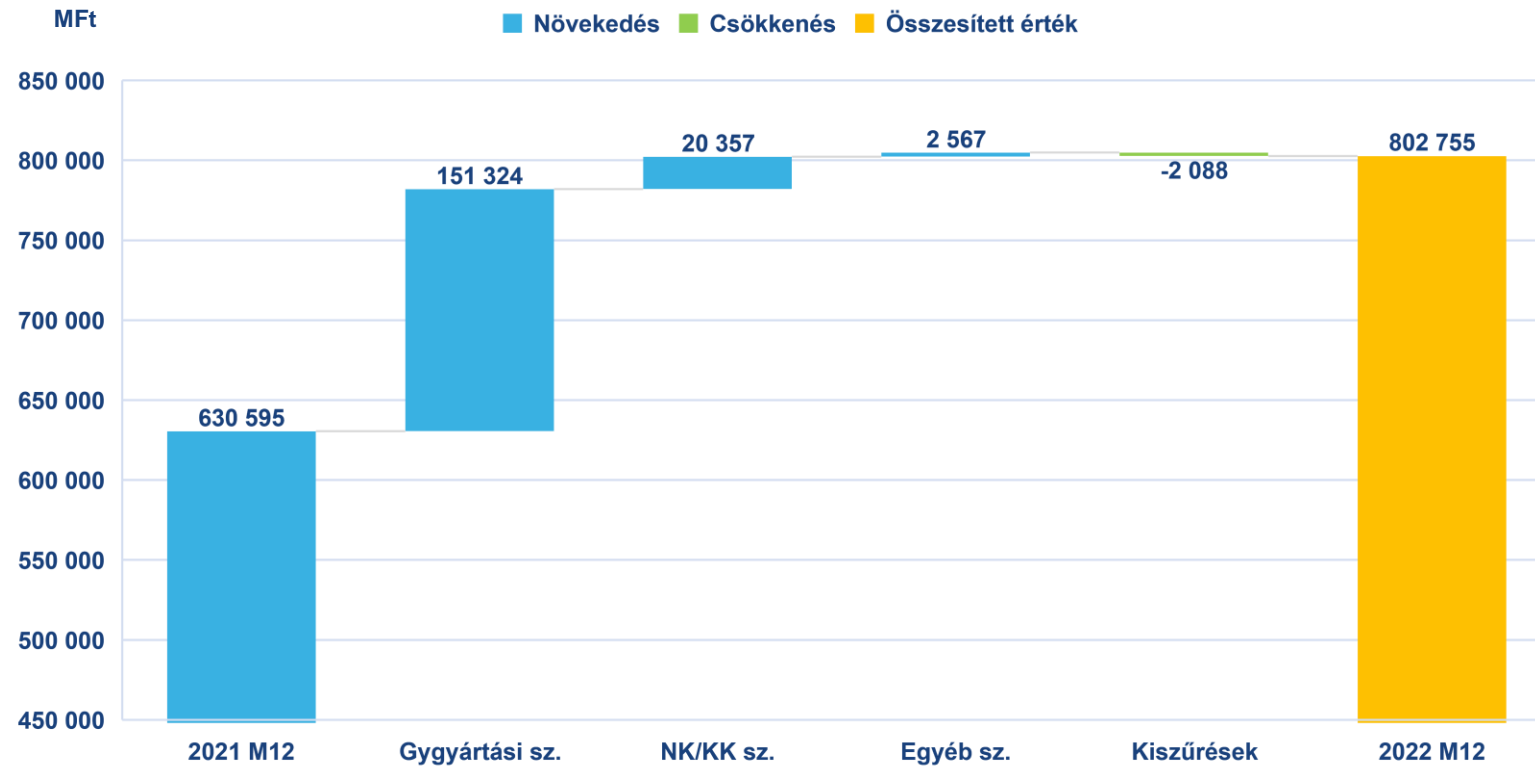
\* Állomány átlagos USDHUF árfolyama Q4-ben 404,2 és Q4 végén 375,68

Állomány átlagos USDHUF árfolyama Q3-ben 390,65 és Q3 végén 428,57

\*\* Teljes árfolyamhatás (USD, EUR, KZT), de főként USD/HUF áll mögötte

\*\*\* Eltérő funkcionális devizák miatt a konszolidált eredményt RGHU és RGRU átértékelés is érinti

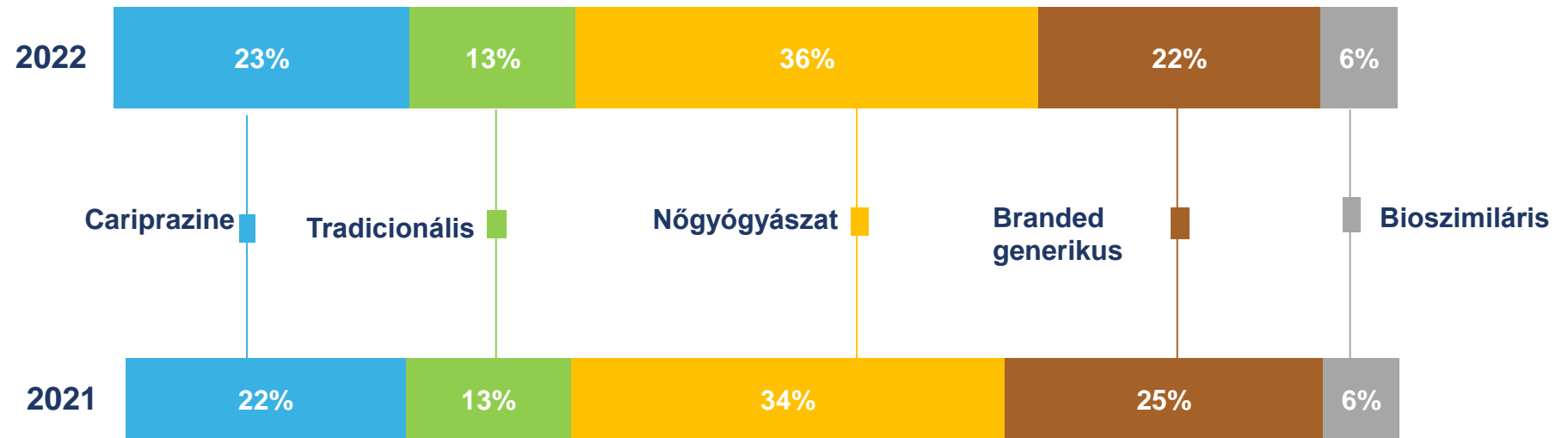
## A konszolidált árbevétel levezetése (MFt)



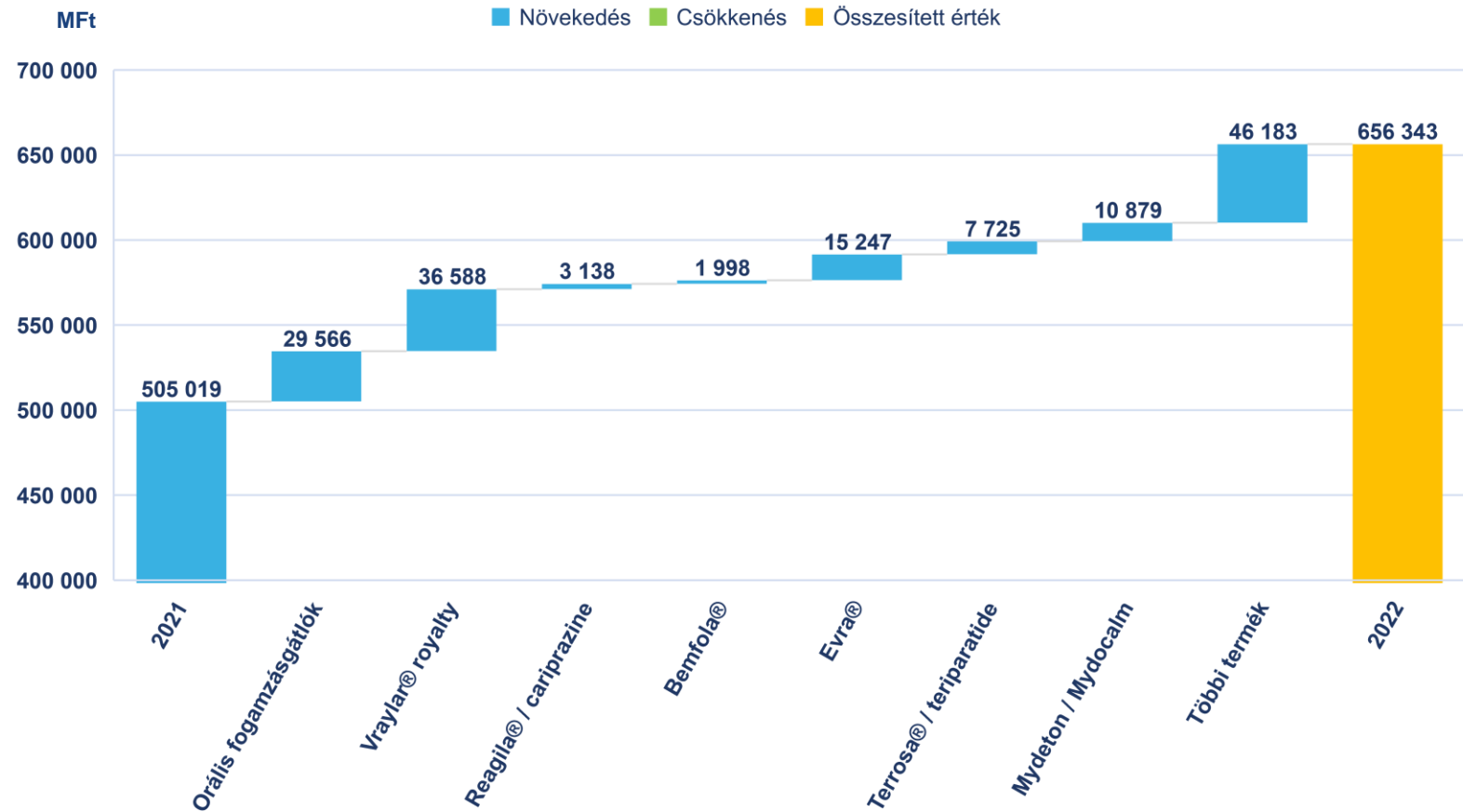
A gyógyszergyártási szegmens a konszolidált árbevétel **82%-át** teszi ki.

A gyógyszergyártási szegmens árbevételének részaránya növekedett a Csoporton belül.

## Árbevétel megoszlása a stratégiai pillérek szerint (%)



## Kiemelt termékeink árbevételének változása (MFt)



A **Vraylar® royalty** árbevétele jelentős, 36,0%-os (USD-ben mérve 18,2%) növekedést mutatott 2021-hez képest.

Az **orális fogamzásgátlók** magasabb árbevétele elsősorban az Oroszországban, Európában és USA-ban elért forgalomemelkedésnek köszönhető.

2022 végére az **Evra®** árbevételének 74%-a már saját értékesítésből származott.


## Specializált termékek (1/2)

### Cariprazine



Központi idegrendszer

145.902 MFt  
(370,6 MEUR)

Árbevétel  +37,4%

**USA - Vraylar®**  
138.114 MFt **royalty árbevétel**  
(36,0%-os növekedés év/év)

**FDA jóváhagyás–**  
major depresszió kiegészítő kezelésben

A cariprazine 2022-es év végére összesen **51 országban** volt elérhető világszerte.

A **kanadai értékesítés** után esedékes első royalty bevételek 2022 harmadik negyedévben kerültek elszámolásra.

### Terrosa®



Bioszimiláris

20.911 MFt  
(53,1 MEUR)

Árbevétel  +58,6%

**A teriparatide árbevételének földrajzi megoszlása:**

Európa: ~74%

Japán: ~18%

Ütemes növekedés

## Specializált termékek (2/2)

### Bemfola®



Nőgyógyászat

21.627 MFt  
(54,9 MEUR)

Árbevétel

↑ +10,2%

A növekedés elsősorban a nyugat-európai régió forgalombővülésének köszönhető. Ezt részben ellensúlyozta ausztráliai értékesítésünk visszaesése.

### Evra®



Nőgyógyászat

28.759 MFt  
(73,1 MEUR)

Árbevétel

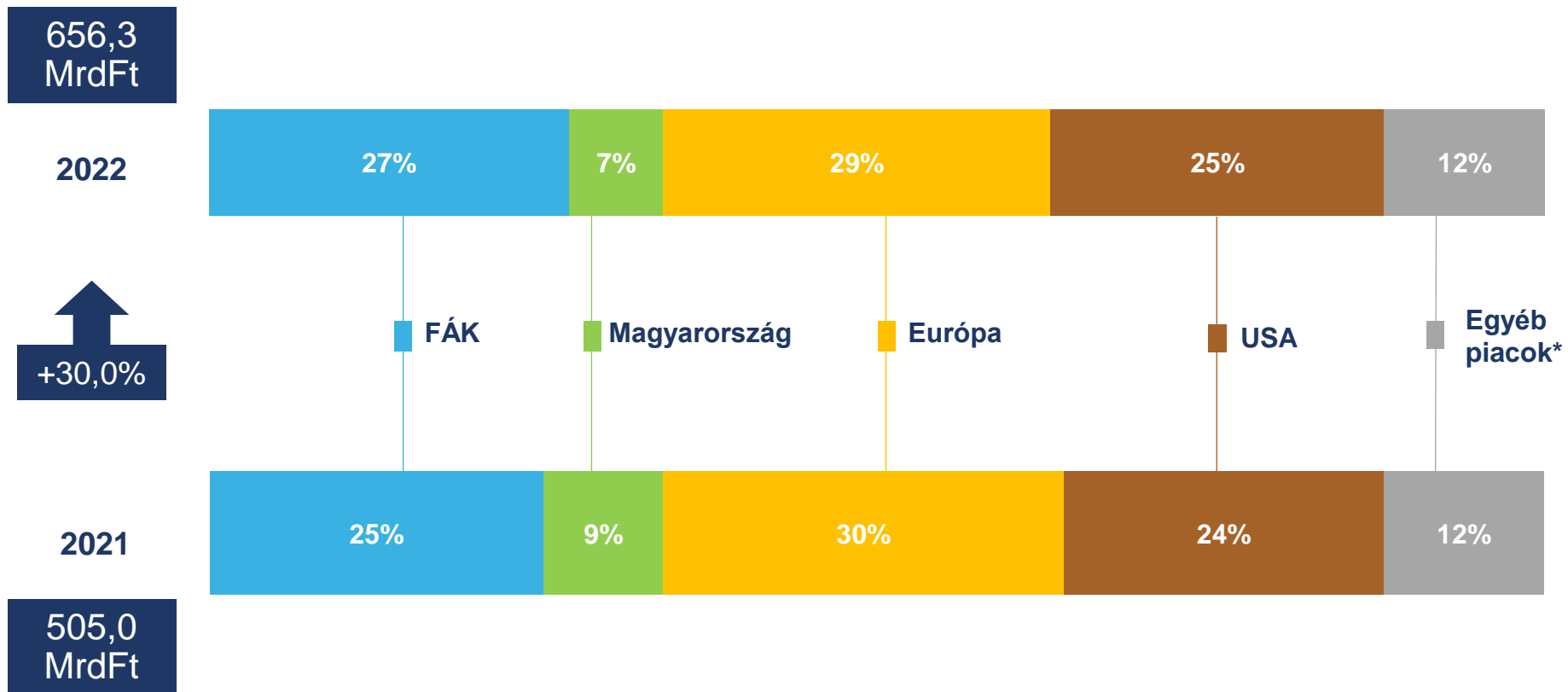
↑ +112,8%

Az árbevétel megoszlása:

Royalty – 7.217 MFt (25,1%)

Termékértékesítés – 21.339 MFt (74,2%)

## Az árbevétel földrajzi régiók szerinti megoszlása (%)

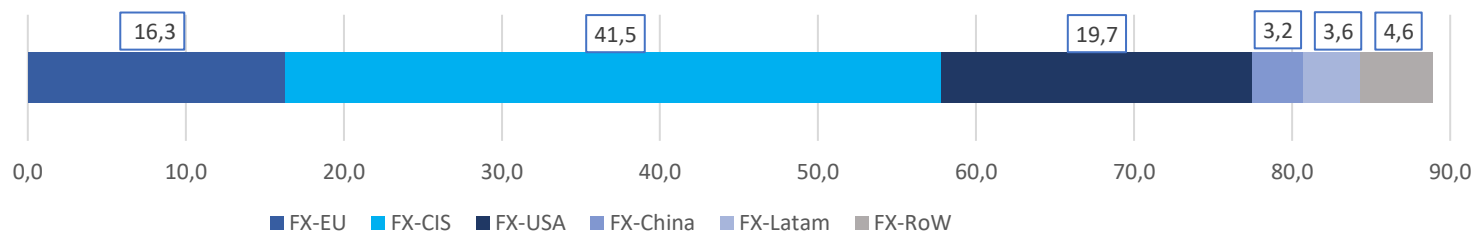


\* Magában foglalja Kína, Latin-Amerika és az Egyéb országok régiót.

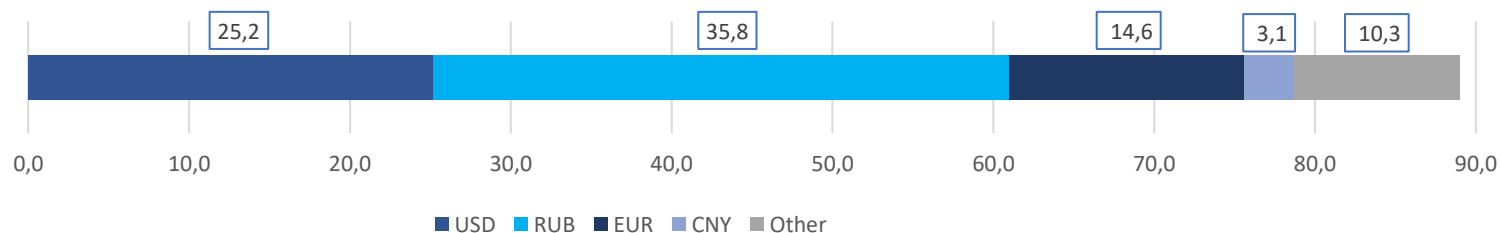
## Az árbevétel változása az egyes földrajzi régiókban (MdFt)

Gyógyszergyártási szegmens Régióként	2021 M12	2022 M12	Korrigált 2022	Árf. korr változás	Árf. korr változás
	mdFt	mdFt	mdFt	mdFt	%
Magyarország	44	46	46	2	4%
Európa	152	194	177	25	17%
FÁK	126	174	133	7	6%
USA	123	162	142	19	16%
Kína	16	22	19	3	16%
Latin-Amerika	14	22	19	5	32%
Egyéb országok	31	36	32	1	3%
<b>Összesen</b>	<b>506</b>	<b>656</b>	<b>567</b>	<b>61</b>	<b>12%</b>

Árfolyamhatás  
régióként  
**88,9 mdFt**



Árfolyamhatás  
devizánként  
**88,9 mdFt**

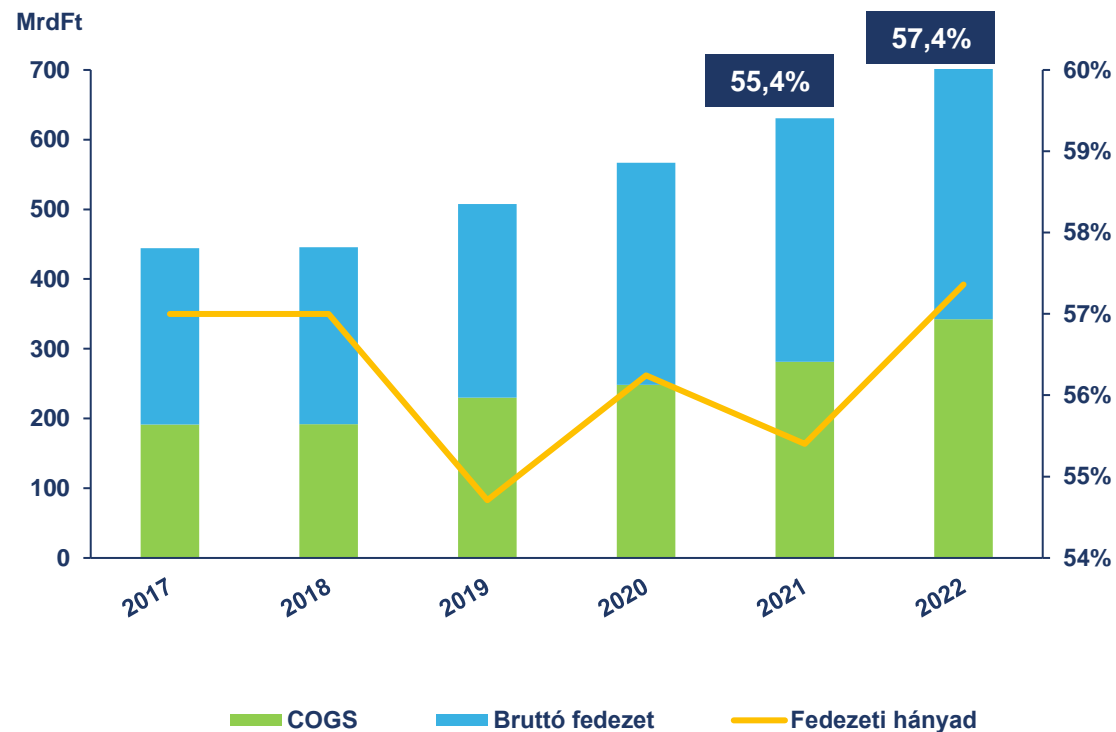


## Fő konszolidált pénzügyi adatok

	MrdFt	Változás %	MEUR	Az összes árbevétel %-ában
<b>Árbevétel</b>	802,8	27,3	2.039,1	
<b>Bruttó fedezet</b>	460,5	31,8	1.169,6	57,4
<b>Üzleti tevékenység eredménye</b>	153,6	13,0	390,1	19,1
<b>Adózott eredmény*</b>	155,6	11,4	395,2	19,4
	Ft	Változás %	EUR	
<b>EPS (hígított)</b>	835,0	11,2	2,12	

\*Anyavállalat tulajdonosaira jutó adózott eredmény.

## Növekvő bruttó fedezet és növekvő fedezeti hányad (MrdFt)



(%)	2021	2022
<b>Gyógyszergyártás</b>	67,0	68,2
<b>Nagy-és kiskereskedelem</b>	7,6	8,0

Rendkívül kedvező árfolyamkörnyezet. A bruttó fedezet szintjét 69 MrdFt értékben emelte\*.

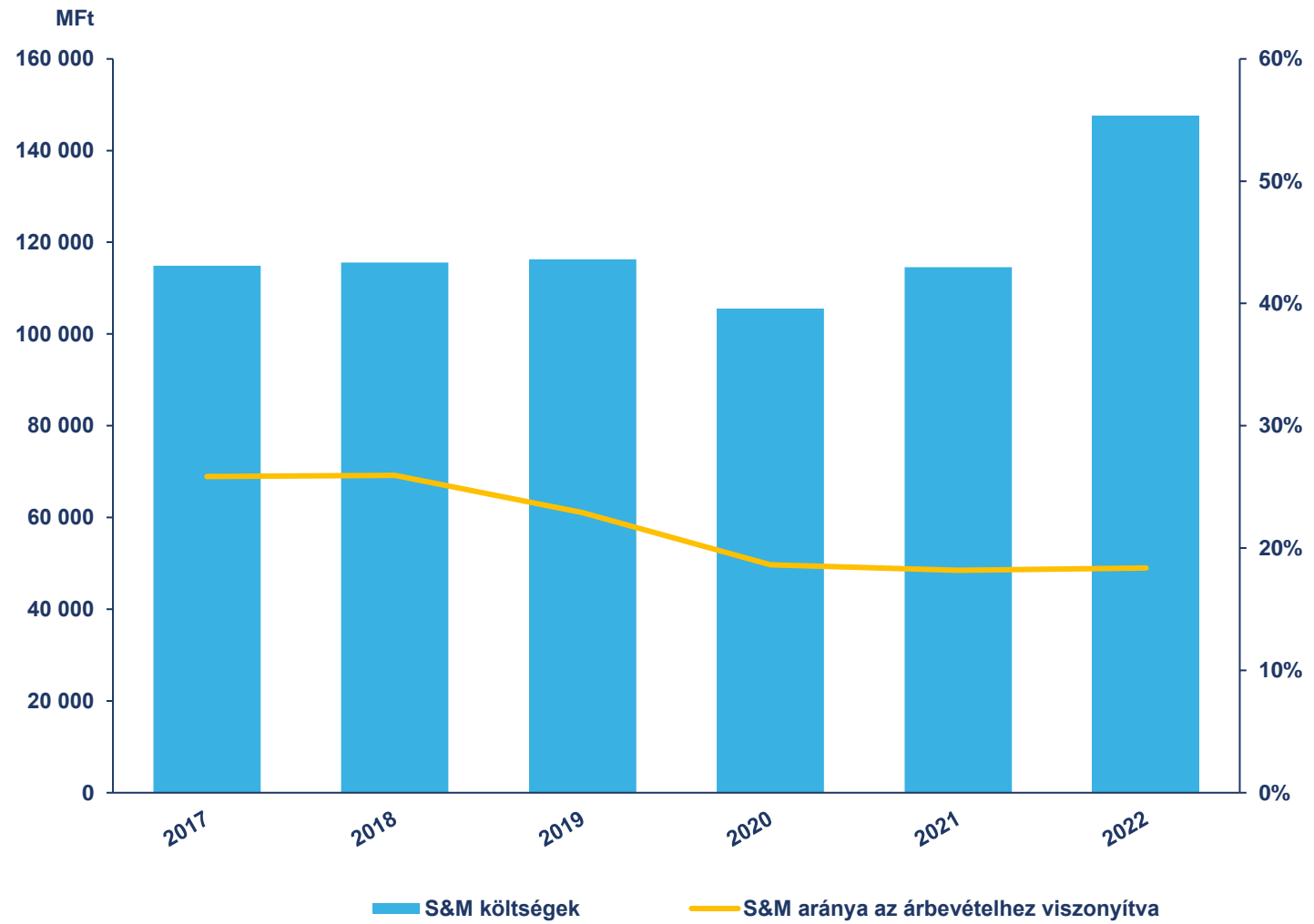
**+** A Vraylar® USA és kanadai értékesítése után járó royalty számottevő növekedése (36.588 MFt).

Egyes tradicionális és nőgyógyászati termékek (hormonális fogamzásgátlók és a Bemfola®) árbevételének növekedése.

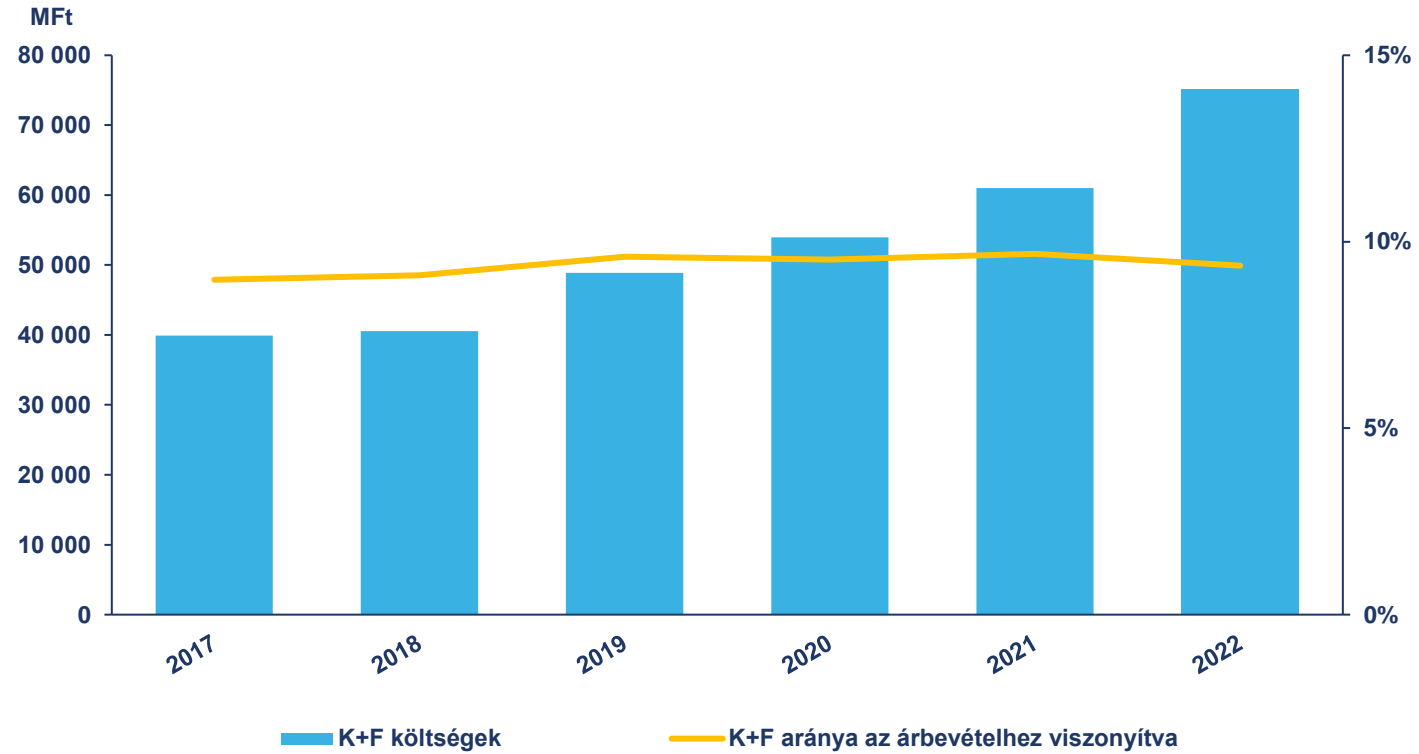
**-** Termékelőállítási költségek inflációs növekedésének egyre inkább érvényesülő hatása.

\* Vezetői számvitel alapján

## S&M költségek (MFt)



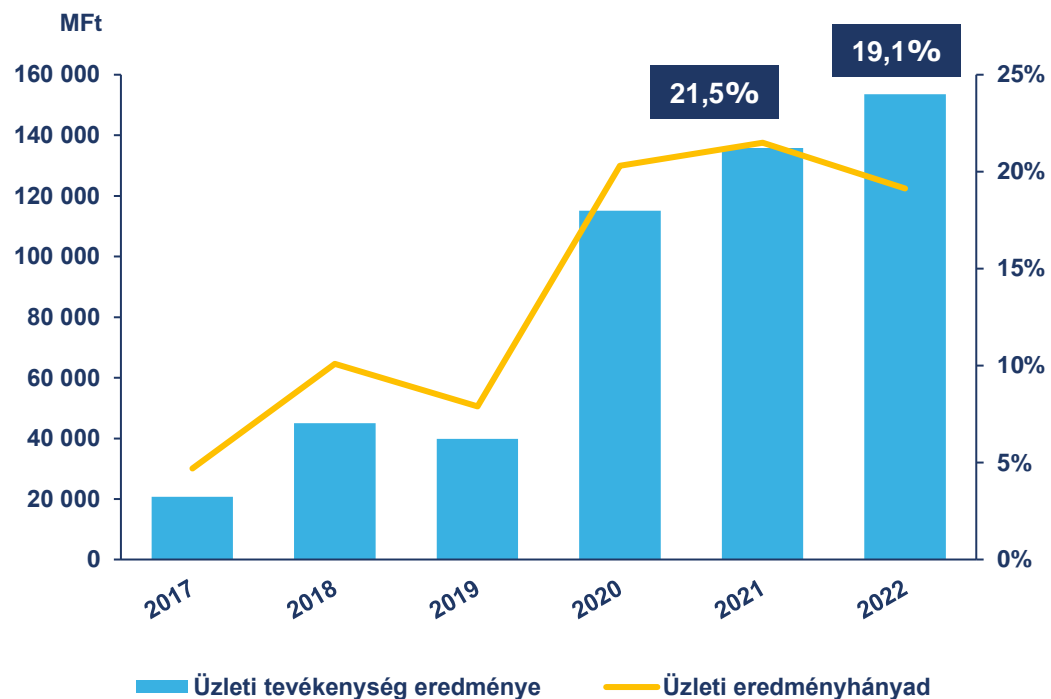
## K+F költségek (MFt)



### K+F költségek megoszlása (%) – 2022



## Növekvő üzleti eredmény, csökkenő eredményhányad (MFt)



(%)	2021	2022
Gyógyszergyártás	26,7	23,2
Nagy- és kiskereskedelem	0,3	0,0

**+**

- Rendkívül kedvező árfolyamkörnyezet
- Egyszeri mérőldköbevételek a beszámolási időszakban, összesen 10.623 MFt értékben.
- Jelentős Vraylar® royalty bevétel

**-**

- 24.526 MFt értékvesztést számoltunk el 2022-ben.
- A gyógyszeriparra 2022 december végén kivetett rendkívüli adó összege 27.860 MFt-ot tett ki.

## Kiemelt események I.

### Cariprazine

#### 2022. december 19. – Vraylar®

A Richter partnere az AbbVie közzétette, hogy az Egyesült Államok Élelmiszer- és Gyógyszerügyi Hivatala (FDA) jóváhagyta, hogy a Vraylar® (cariprazine) használatát kiterjesszék azon felnőttekre, akiket antidepresszánsokkal kezelnek major depresszió (MDD) ellen.

Ez az új indikáció a hatásosságot és a jó tolerálhatóságot megalapozó klinikai vizsgálatok adatain nyugszik és új lehetőséget teremt azon felnőttek számára, akiknél csak részleges változás volt tapasztalható antidepresszánsal történő kezelés során.

### Nőgyógyászat

#### 2022. december 20. – Donesta®

A Richter bejelentette, hogy kötelező erejű szándéknyilatkozatot írt alá a Mithra-val a Donesta®, egy estetrol alapú hormonpótló termékjelölt forgalmazásáról postmenopauzában lévő nők számára.

A felek a partnerségi megállapodást 2023 első negyedévében fogják véglegesíteni.

## Kiemelt események II.

### Egyéb - Társaságirányítás

#### 2022. november 14.

A Richter tájékoztatta részvényeseit, hogy 2022. november 15. napjával Bogsch Erik úr leköszön a kereskedelem, nemzetközi és kormányzati kapcsolatok közvetlen felügyeletére vonatkozó tisztségéről és a Társaság tevékenységét a jövőben tanácsadóként segíti.

Bogsch Erik úr továbbra is a Richter Gedeon Nyrt. Igazgatóságának tagja és egyidejűleg betölti az igazgatóság elnöki tisztségét, melynek folytán érdemben szerepet vállal a Társaság stratégiai irányításában.

#### 2022. november 14.

A Richter tájékoztatta részvényeseit, hogy 2022. november 15. napjától kezdődően, az Ügyvezetőség létszáma bővítésre kerül az Ügyvezetőség tevékenységét korábban közvetlenül támogató vezető beosztású munkavállalókkal. Erdei Katalin emberierőforrás-igazgató, Szolyák Tamás Global Regulatory Science and Portfolio Management igazgató és Szénási Attila gyógyszergyártási igazgató a jövőben a testület tagjaiként vesznek részt az Ügyvezetőség munkájában.

Bogsch Erik 2022. november 15. napjától nem tagja az Richter Gedeon Nyrt. Ügyvezetőségének.

#### 2022. december 1.

A Richter tájékoztatta részvényeseit, hogy Lantos Csaba úr a miniszteri kinevezése következtében előálló törvényi összeférhetetlenség miatt 2022. november 30. napi hatállyal lemondott a Richter Gedeon Nyrt. Igazgatóságában betöltött tagságáról.

## Rendkívüli események I.

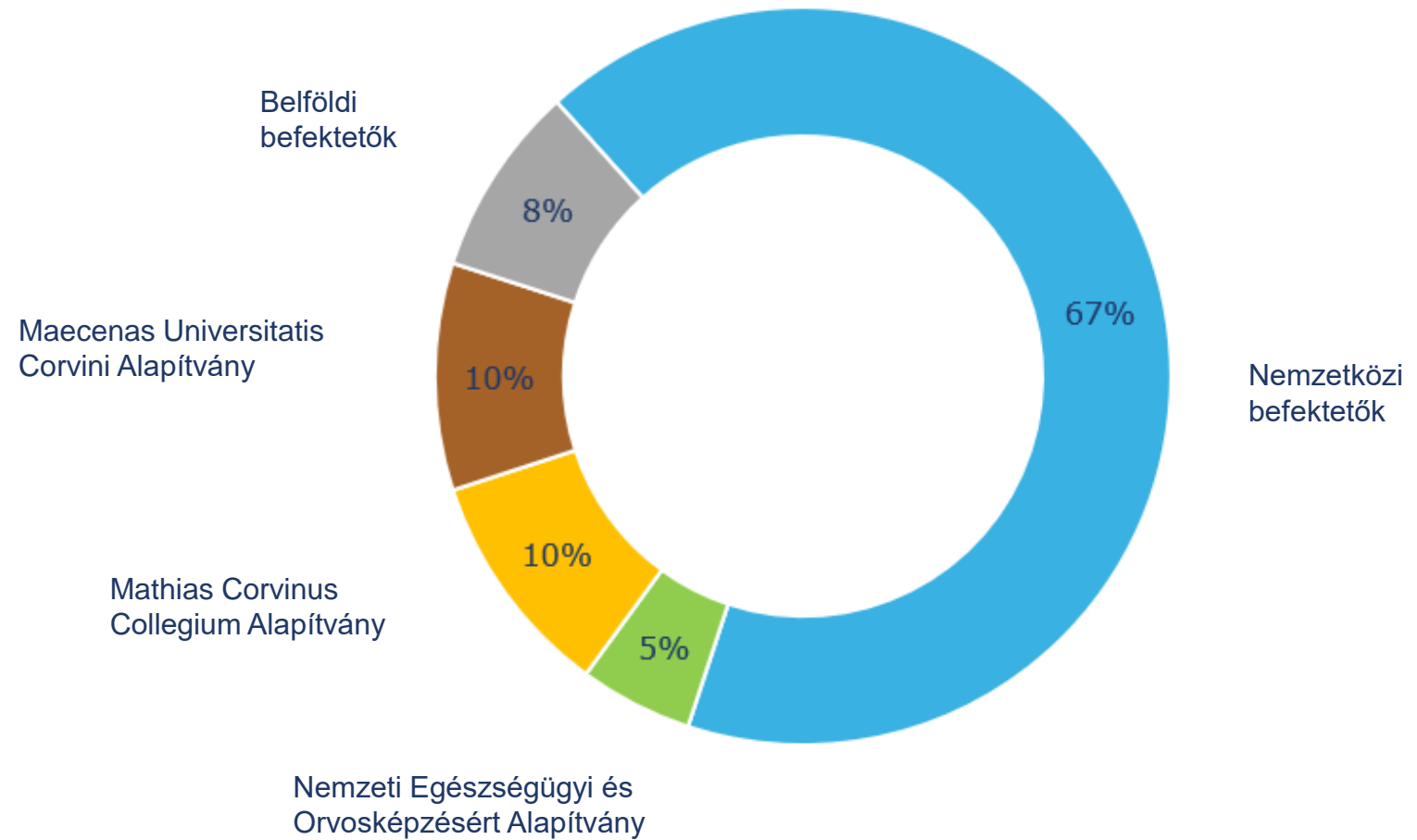
### Rendkívüli adó a magyar gyógyszeriparban

A magyar kormány döntése alapján 2022. december 23-án rendkívüli adót vetettek ki a gyógyszeriparra. Az extraprofit adókról szóló 582/2022 (XII.23.) Korm. rendelet alapján, a gyógyszeripari különadó a gyógyszerkészítmény és a gyógyszer alapanyag gyártásából származó éves nettó árbevételre kerül kivetésre, és a 2022. és 2023. évekre vonatkozóan kell megfizetni.

A rendelet alapján a Társaság 2022-re vonatkozóan várhatóan 27,9 milliárd forint extraprofit adót fog fizetni a jelentés lezárásának időpontjában érvényes szabályok alapján. Az adó az egyéb ráfordítások között kerül elszámolásra, és így arányosan csökkenti a Társaság 2022. évi üzemi eredményét, illetve a szabad cash-flow mutatóinak értékét.

## Tulajdonosi szerkezet

2022. december 31.





RICHTER GEDEON

Az egészség a küldetésünk